

Estado do Rio Grande do Sul

## PREFEITURA MUNICIPAL DE LAJEADO DO BUGRE

LEI MUNICIPAL Nº 1.517/2018, DE 11 DE JANEIRO DE 2018.

Prefeitura Municipal de Lajeado do Bugre - RS

Publicado de 11 de Janeiro de 2018 a 20 de Janeiro de 2018

Local: Mural da Prefeitura Municipal

Secretaria da Administração

*Claudimar da Silva Beckmann*  
Coordenador da  
Secretaria de Administração

DISPÕE SOBRE O PLANO PLURIANUAL  
PARA O QUADRIÊNIO 2018-2021 E DÁ  
OUTRAS PROVIDÊNCIAS.

**ROBERTO MACIEL SANTOS**, Prefeito do Município de Lajeado do Bugre, Estado do Rio Grande do Sul, no uso de suas atribuições que lhe são conferidas pelo **Art. 82, Inciso IV** da Lei Orgânica Municipal, **FAZ SABER** que a Câmara Municipal de Vereadores aprovou e eu **SANCIONO E PROMULGO** a seguinte:

### LEI

**Art. 1º** Esta lei institui o Plano Plurianual para o quadriênio 2018/2021, em cumprimento ao disposto no art.165, parágrafo 1º, da Constituição Federal, estabelecendo, para o período, os programas com seus respectivos objetivos, indicadores e montantes de recursos a serem aplicados em despesas de capital e outras delas decorrentes e nas despesas de duração continuada, na forma dos Anexos I, II e III.

**Art. 2º** Para efeitos desta Lei, entende-se por:

I - programa, o instrumento de organização da atuação governamental, que articula um conjunto de ações que concorrem para um objetivo comum preestabelecido, mensurado por indicadores, visando à solução de um problema ou ao atendimento de uma necessidade ou demanda da sociedade;

II - programa finalístico, aquele que resulta em bens ou serviços ofertados diretamente à sociedade;

III - programa de apoio administrativo, aquele que engloba ações de natureza tipicamente administrativa que, embora colaborem para a consecução dos objetivos dos demais programas, não têm suas despesas passíveis de apropriação àqueles programas;

IV - ação, o conjunto de operações cujos produtos contribuem para os objetivos do programa;





*Estado do Rio Grande do Sul*

## **PREFEITURA MUNICIPAL DE LAJEADO DO BUGRE**

V - produto, bem ou serviço que resulta da ação, destinado ao público-alvo;

VI - meta, quantidade de produto que se deseja obter em determinado horizonte temporal, expressa na unidade de medida adotada.

**Art. 3º** A programação constante no PPA deverá ser financiada pelos recursos oriundos do Tesouro Municipal das Operações de Crédito Internas e Externas, das Transferências Constitucionais, Legais e Voluntárias da União e do Estado e, subsidiariamente, das parcerias implementadas com outros Municípios e com a iniciativa privada.

**Parágrafo único:** os valores financeiros constantes nos anexos e nas tabelas desta Lei são referenciais e não constituem limite para a programação da despesa na Lei Orçamentária Anual, que deverá obedecer os parâmetros fixados pela Lei de Diretrizes Orçamentárias e as receitas previstas, consoante a legislação tributária em vigor à época.

**Art. 4º** As metas físicas das ações estabelecidas para o período 2018-2021 se constituem referências a serem observadas pelas leis de diretrizes orçamentárias e pelas leis orçamentárias e suas respectivas alterações.

**Art. 5º** A inclusão, exclusão ou alteração de programas constantes desta lei, serão propostos pelo Poder Executivo, através de Projeto de Lei de Revisão do Plano ou Projeto de lei específico.

**Art. 6º** A inclusão, exclusão ou alteração de ações, produtos e metas no Plano Plurianual poderão ocorrer por intermédio da Lei de Diretrizes Orçamentárias, da Lei Orçamentária Anual ou de seus créditos adicionais, apropriando-se ao respectivo programa, as modificações consequentes.

**Art. 7º** O Poder Executivo enviará à Câmara de Vereadores, até o dia 30 de abril de cada exercício, relatório de avaliação dos resultados da implantação deste Plano.

**Art. 8º** Integram o Plano Plurianual, as seguintes tabelas:

I – Tabela 01 – Receitas realizadas em 2015 e 2016, e estimadas para o período de 2018 a 2021;



*Estado do Rio Grande do Sul*

## **PREFEITURA MUNICIPAL DE LAJEADO DO BUGRE**

II – Tabela 01-A – Receita Corrente Líquida realizada em 2015 e 2016, e estimada para o período de 2018 a 2021;

III – Tabela 02 – Recursos aplicados na Manutenção e Desenvolvimento do Ensino em 2015 e 2016 e previstos para o período de 2018 a 2021;

IV – Tabela 03 – Recursos aplicados em Ações e Serviços Públicos de Saúde em 2015 e 2016 e previstos para o período de 2018 a 2021;

V – Tabela 04 – Cálculo da previsão do limite de despesas do Poder Legislativo para o período de 2018 a 2021;

VI – Tabela 05 – Apuração dos gastos com pessoal do Poder Executivo e Legislativo ocorridos em 2015 e 2016, e previstos para o período de 2018 a 2021;

VII – Tabela 05 – Estimativa dos gastos com pessoal por área, para o período de 2018 a 2021;

VIII – Tabela 06 – Avaliação global dos recursos disponíveis para planejamento no período de 2018 a 2021.

**Art. 9º** Esta Lei entra em vigor na data de sua publicação, revogadas as disposições em contrário.

**GABINETE DO PREFEITO MUNICIPAL DE LAJEADO DO BUGRE, AOS 11 DIAS DO MÊS DE JANEIRO DE 2018.**

  
**ROBERTO MACIEL SANTOS**  
Prefeito Municipal

**REGISTRE-SE, PUBLIQUE-SE  
DATA SUPRA**

  
**GELSON ARDENGHY ALVES**  
Secretário de Administração



Estado do Rio Grande do Sul

## PREFEITURA MUNICIPAL DE LAJEADO DO BUGRE

MUNICÍPIO DE: LAJEADO DO BUGRE - RS

### PARÂMETROS PARA PROJEÇÕES

Preencher com as expectativas de aumentos percentuais das receitas ou despesas

DISCRIMINAÇÃO	2018	2019	2020	2021
1. INFLAÇÃO MÉDIA ANUAL (I P C A)	5,61%	5,25%	5,12%	5,07%
2. CRESCIMENTO ESPERADO DO PIB	3,62%	3,74%	3,77%	4,04%
3. CRESC. VEGET. FOLHA SALARIAL *	3,00%	3,00%	3,00%	3,00%
4. CRESC. AUTÔNOMO DE OUTROS CUSTEIOS	3,00%	3,00%	3,00%	3,00%
5. ESFORÇO ARRECADADAÇÃO PRÓPRIA	4,50%	4,50%	4,50%	4,50%
6 CRESCIMENTO MÉDIO TRANSFERÊNCIAS	1,00%	1,00%	2,00%	2,00%
7 PERCENTUAL DE AUMENTO SALARIAL	2,00%	2,00%	2,00%	2,00%
8. CRESCIMENTO DOS INVESTIMENTOS E INVERSÕES				

Taxas de Inflação e PIB. Fonte: [www3.bcb.gov.br/expectativas/publico/](http://www3.bcb.gov.br/expectativas/publico/)



## Estado do Rio Grande do Sul


## PREFEITURA MUNICIPAL DE LAJEADO DO BUGRE

## MUNICÍPIO DE LAJEADO DO BUGRE - RS

## PLANO PLURIANUAL 2018 - 2021

Tabela 1 - Receitas realizadas em 2015 e 2016, e estimadas para o período de 2017 a 2021

Ano	2015	2016	2017	2018	2019	2020	2021
<b>TOTAL GERAL DA RECEITA (C)=(A)+(B)</b>	<b>11.436.905</b>	<b>12.408.947</b>	<b>12.434.340</b>	<b>14.356.532</b>	<b>15.054.863</b>	<b>15.860.044</b>	<b>16.473.348</b>
<b>Receitas Correntes excluídas deduções Fundeb</b>	<b>10.687.547</b>	<b>12.408.947</b>	<b>12.434.340</b>	<b>14.145.312</b>	<b>14.832.354</b>	<b>15.616.353</b>	<b>16.227.809</b>
<b>Receitas Tributárias</b>	<b>164.128</b>	<b>168.424</b>	<b>213.000</b>	<b>231.698</b>	<b>251.178</b>	<b>271.989</b>	<b>294.320</b>
Impostos	151.006	155.176	192.000	208.854	226.414	245.146	263.303
IPTU	22.609	22.188	27.000	29.370	31.839	34.474	37.308
IRRF	72.060	99.380	110.000	119.656	129.719	140.448	151.998
ITBI	32.635	17.312	30.000	32.633	35.377	36.304	41.454
ISS	23.781	16.296	25.000	27.195	29.481	31.920	34.545
Taxas	12.383	13.137	18.000	17.405	18.868	20.429	22.109
ITR	739	111	5.000	5.439	5.896	6.384	6.909
<b>Receita de Contribuições</b>	<b>3.990</b>	<b>5.000</b>	<b>5.472</b>	<b>5.974</b>	<b>6.517</b>	<b>7.124</b>	<b>7.124</b>
Contribuições Previdenciárias do Regime Próprio							
Comp. Financ. entre Regimes Previdenciários		3.990	5.000	5.472	5.974	6.517	7.124
Contribuição para Custeio de Serv. Ilum. Pública							
Outras Contribuições							
<b>Receita Patrimonial</b>	<b>211.441</b>	<b>98.338</b>	<b>128.000</b>	<b>140.036</b>	<b>152.869</b>	<b>166.699</b>	<b>182.177</b>
Receita de Valores Mobiliários	210.701	97.094	127.000	138.980	161.747	165.930	180.949
Educação- Fundeb	42.398	5.485	15.000	16.415	17.923	18.551	21.372
Educação- outros vinculados	118.189	42.769	50.000	54.717	59.743	65.169	71.240
Saúde	8.853	9.545	12.000	13.132	14.338	15.641	17.088
Assistência social	26.640	8.557	10.000	10.943	11.949	13.034	14.248
Recursos Previdenciários	7.075	24.524	20.000	21.887	23.897	26.068	28.496
Outros Vinculados	7.546	6.215	20.000	21.887	23.897	26.068	28.496
Não Vinculados	740	1.244	1.000	1.056	1.112	1.188	1.228
Outras Receitas Patrimoniais							
<b>Receita Agropecuária</b>	<b>56.558</b>	<b>66.759</b>	<b>61.740</b>	<b>65.204</b>	<b>68.627</b>	<b>72.140</b>	<b>75.798</b>
<b>Receita Industrial</b>	<b>56.558</b>	<b>66.759</b>	<b>61.740</b>	<b>65.204</b>	<b>68.627</b>	<b>72.140</b>	<b>75.798</b>
<b>Receita de Serviços</b>	<b>56.558</b>	<b>66.759</b>	<b>61.740</b>	<b>65.204</b>	<b>68.627</b>	<b>72.140</b>	<b>75.798</b>
Serviços de Saúde	56.558	66.759	61.740	65.204	68.627	72.140	75.798
Outros Serviços							
<b>Transferências Correntes</b>	<b>11.881.183</b>	<b>13.823.684</b>	<b>13.897.080</b>	<b>15.947.895</b>	<b>16.861.809</b>	<b>17.485.000</b>	<b>18.047.795</b>
Transf. Intergovernamentais	7.867.343	8.841.958	8.894.500	10.451.488	10.931.984	11.408.828	11.726.682
Transf. da União	5.719.654	7.798.587	7.800.000	9.137.688	9.487.541	9.822.102	9.984.487
Cota-parte do FPM	5.723	6.380	6.000	6.522	7.283	8.000	8.784
Cota-parte do ITR	41.992	137.757	150.000	165.544	182.075	200.010	219.698
Transferência do Salário-Educação	253.597	328.745	333.500	368.059	404.814	444.890	488.261
Transf. Recursos do SUS	162.347	211.370	200.000	220.725	242.767	266.681	292.610
Transf. Recursos FNAS	588.133	261.483	270.000	297.979	327.798	360.019	395.294
Transf. Recursos FNDE	13.688	12.896	15.000	16.554	18.208	20.001	21.961
Transf. Financeira - LC nº 87/96	71.237	81.103	95.000	104.844	115.314	126.673	139.085
Transf. Compens. Financ. Explor. Rec.	10.971	23.638	25.000	33.474	44.246	56.651	76.392
Outras Transf. da União	2.267.632	2.538.347	2.687.500	2.965.991	2.962.478	3.054.282	3.183.556
Transf. dos Estados	1.905.984	1.985.504	2.130.000	2.350.720	2.285.763	2.310.920	2.237.347
Cota-parte do ICMS	84.231	94.152	95.000	104.844	115.314	126.673	139.085
Cota-parte do IPVA	36.690	24.043	42.500	46.904	51.598	56.670	62.222
Cota-parte do IPI-ex	226.621	347.489	330.000	364.198	400.586	440.023	483.137
Transf. Recursos do SUS							
Transf. Cota-parte Comp. Fin. Explor. Rec. Natur	4.095	11.299	20.000	22.072	24.277	26.868	29.281
Transf. Cota-parte CIDE		75.860	70.000	77.254	84.968	93.338	102.484
Outras Transf. dos Estados							
Transferências dos Municípios							
Transf. Recursos do SUS							
Outras Transf. dos Municípios	1.354.853	1.767.684	1.800.000	1.986.524	2.184.903	2.400.125	2.635.293
Transferências Multigovernamentais	1.354.853	1.767.684	1.800.000	1.986.524	2.184.903	2.400.125	2.635.293
Transf. Recursos do FUNDEB	391.336	675.694	515.000	543.892	672.446	801.765	632.264
Transf. Convênios União/Estados/Município	49.998	151.144	165.000	174.257	183.405	192.795	202.570
Convênios para Saúde	143.105	151.144	165.000	174.257	183.405	192.795	202.570
Convênios para Prog. Educação							
Convênios para Prog. Assist. Social							
Convênios para Combate à Fome							
Convênios para Saneamento Básico							
Outras Transf. Convênios	248.229	474.552	300.000	316.830	333.464	350.537	368.309
Outras Transf. Correntes	64.495	135.870	80.600	87.675	96.047	102.910	111.372
Outras Receitas Correntes	390	20.561	8.000	8.702	9.434	10.214	11.054
Multas e Juros de Mora (Origem em Imposto)	329	520	1.300	1.414	1.533	1.660	1.796
Multas e Juros de Mora (Origem em Imposto)	7.560	6.448	7.300	7.941	8.608	9.321	10.087
Receitas da Dívida Ativa (Origem em Imposto)	1.214	3.595	4.000	4.351	4.717	5.107	5.527
Receitas da Dívida Ativa (Origem em Imposto)	45.002	104.746	60.000	65.287	70.754	76.608	82.907
Receitas Correntes Diversas	1.880.297	1.877.118	1.951.000	2.332.687	2.393.138	2.468.873	2.490.777
Deduções da Receita	1.680.237	1.677.118	1.851.000	2.332.687	2.393.138	2.468.873	2.490.777
Deduções para o FUNDEB							
Outras Deduções da Receita	749.358		200.000	211.220	222.309	233.691	245.539
<b>Receitas de Capital (B)</b>	<b>646.358</b>	<b>103.000</b>	<b>200.000</b>	<b>211.220</b>	<b>222.309</b>	<b>233.691</b>	<b>245.539</b>
Operações de Crédito			200.000	211.220	222.309	233.691	245.539
Alienação de Bens							
Amort. de Empréstimos/Financ.							
<b>Transf. de Capital</b>	<b>646.358</b>	<b>103.000</b>	<b>200.000</b>	<b>211.220</b>	<b>222.309</b>	<b>233.691</b>	<b>245.539</b>
Transf. Intergovernamentais							
Transf. Convênios							
Convênios para Saúde							
Convênios para Prog. Educação							
Convênios para Prog. Assist. Social							
Convênios para Combate à Fome							
Convênios para Saneamento Básico							
Outras Transf. Convênios							
Receita Intraorçamentária							
Outras Receitas de Capital							



Estado do Rio Grande do Sul

# PREFEITURA MUNICIPAL DE LAJEADO DO BUGRE

MUNICÍPIO DE LAJEADO DO BUGRE - RS  
PLANO PLURIANUAL 2018 - 2021

Tabela 1 - Receitas realizadas em 2015 e 2016, e estimadas para o período de 2017 a 2021

ESPECIFICAÇÃO	2015	2016	2017	2018	2019	2020	2021
<b>I- RECEITAS CORRENTES(*)</b>	<b>12.367.784</b>	<b>14.286.065</b>	<b>14.385.340</b>	<b>16.477.979</b>	<b>17.225.493</b>	<b>18.085.226</b>	<b>18.718.586</b>
Receita Tributária	164.128	168.424	213.000	231.698	251.178	271.959	294.320
IPTU	22.609	22.188	27.000	29.370	31.839	34.474	37.308
ISS	23.781	16.296	25.000	27.195	29.481	31.920	34.545
ITBI	32.555	17.312	30.000	32.633	35.377	38.304	41.454
Outras	85.182	112.627	131.000	142.500	154.480	167.261	181.014
Transferências Correntes	11.881.163	13.823.684	13.897.000	15.947.895	16.651.809	17.465.000	18.047.795
Cota-Parte do FPM	6.719.654	7.798.887	7.800.000	9.137.688	9.487.541	9.822.102	9.984.487
Cota-Parte do ICMS	1.905.994	1.985.504	2.130.000	2.350.720	2.285.763	2.310.920	2.237.347
Cota-Parte do IPVA	84.231	94.152	95.000	104.844	115.314	126.673	139.085
Transferência do FUNDEB	1.364.653	1.767.664	1.800.000	1.966.524	2.184.903	2.400.125	2.635.293
Outras Transferências	1.806.431	2.177.757	2.072.000	2.368.118	2.578.287	2.805.180	3.051.563
Demais Receitas Correntes	322.494	293.957	275.340	298.387	322.506	348.267	376.471
<b>II- DEDUÇÕES</b>	<b>1.680.237</b>	<b>1.877.118</b>	<b>1.951.000</b>	<b>2.332.667</b>	<b>2.393.139</b>	<b>2.468.873</b>	<b>2.490.777</b>
TRRF	72.060	99.380	110.000	119.656	129.716	140.448	151.996
Contribuições Previdenciárias do Regime Próprio							
Compensação Financeira entre Regimes							
Rendimentos de Aplicações (Rec. Previdenciantes)							
Deduções da Receita (Fundeb e Outras)	1.680.237	1.877.118	1.951.000	2.332.667	2.393.139	2.468.873	2.490.777
<b>III- RECEITA CORRENTE LÍQUIDA (III)</b>	<b>10.687.547</b>	<b>12.408.947</b>	<b>12.434.340</b>	<b>14.145.312</b>	<b>14.832.354</b>	<b>15.616.353</b>	<b>16.227.809</b>



Estado do Rio Grande do Sul

## PREFEITURA MUNICIPAL DE LAJEADO DO BUGRE

MUNICÍPIO DE LAJEADO DO BUGRE - RS  
PLANO PLURIANUAL 2017 - 2021  
Tabela 02 - Recursos aplicados na Manutenção e Desenvolvimento do Ensino em 2015 a 2016 e previstos para o período de 2017 a 2021

DISCRIMINAÇÃO	VALOR					RS mil	
	2015	2016	2017	2018	2019		2020
RECEITA	188.965	182.185	207.300	225.497	244.466	264.661	286.444
IMPOSTOS PRÓPRIOS (A)	22.609	22.188	27.000	29.370	31.899	34.474	37.900
IPTU	72.080	98.960	110.000	119.656	129.716	140.448	151.696
IRRF	32.555	17.312	30.000	32.633	35.377	38.304	41.454
ITBI	29.781	16.296	25.000	27.195	29.481	31.920	34.545
ISS	7.950	27.009	15.300	16.643	18.042	19.635	21.141
Recicla da Dívida Ativa, Multas e Juros de Mora (Origem em Impostos)	2.026.915	2.103.698	2.267.500	2.502.489	2.452.665	2.494.263	2.438.654
TRANSFERÊNCIAS DO ESTADO (B)	36.690	24.043	42.600	46.904	51.568	56.670	62.222
PLEX (Art.159, CF/1988)	1.906.994	1.985.504	2.130.000	2.390.720	2.285.763	2.310.920	2.237.347
IPVA (Art.158, CF/1988)	64.231	94.152	95.000	104.844	115.514	126.673	139.095
ICMS (Art.158, CF/1988)	6.739.066	7.877.853	7.821.000	9.160.864	9.613.032	9.860.104	10.015.232
TRANSFERÊNCIAS DA UNIÃO (C)	13.688	12.895	15.000	16.554	18.208	20.001	21.961
Transferência Financeira LC nº 87/96	6.719.654	7.796.567	7.800.000	9.137.688	9.487.641	9.822.102	9.964.487
FPM (Art.158, CF/1988)	5.723	6.380	5.000	6.622	7.283	8.000	8.784
IR (Art.158, CF/1988)	8.924.938	10.103.746	10.296.000	11.888.830	12.210.153	12.608.048	12.740.330
TOTAL DAS RECEITAS P/MS DO ART. 212 DA CF/88 (D)	1.407.251	1.773.189	1.815.000	2.002.828	2.202.828	2.419.676	2.686.666
TRANSFERÊNCIAS DO FUNDEB (E)	1.680.237	1.877.118	1.951.000	2.332.667	2.393.139	2.468.873	2.490.777
DEDUÇÕES PARA CONSTITUIÇÃO DO FUNDEB (F)	(272.988)	(103.949)	(136.000)	(329.727)	(190.313)	(49.197)	(65.888)
GANHO/PERDA COM O F.U.N.D.E.B (G)	1.524.182	2.304.414	2.310.000	2.537.907	2.778.794	3.068.874	3.387.624
DESPESA (Recursos MDE e FUNDEB)	1.161.150	1.201.053	1.200.000	1.305.340	1.415.086	1.532.166	1.688.141
Pessoal Ativo - Outras Desp. de Pessoal Art.18 LRF - Contr. Patronal (H)	2.958.318	3.608.417	3.646.000	4.172.874	4.384.193	4.650.238	4.879.377
Outras Despesas Correntes (I)							
Investimentos/Inversões (J)							
DESPESA COM MANUTENÇÃO DE ENSINO (K) = H+I+J (+/-) G	1.968.248	2.421.987	2.437.960	2.642.480	2.862.225	3.103.065	3.350.970
VALOR MÍNIMO (L) = 25% X (D) + (G)	33,18%	35,72%	35,41%	35,10%	35,91%	36,88%	36,30%
Participação: (M) = K / D							



Estado do Rio Grande do Sul

# PREFEITURA MUNICIPAL DE LAJEADO DO BUGRE

MUNICÍPIO DE LAJEADO DO BUGRE - RS  
 PLANO PLURIANUAL 2018 - 2021  
 Tabela 03 - Recursos aplicados em Ações e Serviços Públicos de Saúde em 2015 e 2016 e previstos para o período de 2017 a 2021

	2015	2016	2017	2018	2019	2020	2021
<b>RECEITAS</b>							
Receita Tributária (A)	158.955	182.185	207.300	225.487	244.466	284.681	286.444
IPTU	22.609	22.188	27.000	29.370	31.839	34.474	37.308
IRRF	72.080	99.380	110.000	119.656	129.716	140.448	151.996
ITBI	32.555	17.312	30.000	32.633	35.377	38.304	41.454
ISS	23.781	16.296	25.000	27.195	29.481	31.920	34.545
Receita da Dívida Ativa, Multas e Juros de Mora (Origem em Impostos)	7.950	27.009	15.300	16.843	18.042	19.535	21.141
Transferências Constitucionais (B)	8.765.980	9.617.966	10.088.500	11.413.333	11.985.697	12.344.366	12.483.868
FPM (Art.158, CF/1988)	6.719.654	7.494.962	7.800.000	8.987.688	9.487.541	9.822.102	9.984.487
ITR (Art.158, CF/1988)	5.723	6.380	6.000	6.822	7.283	8.000	8.784
IPI-EX (Art.159, CF/1988)	36.650	24.043	42.500	46.904	51.588	56.670	62.222
Transferência Financeira LC nº 87/86	13.688	12.898	15.000	16.564	18.208	20.001	21.961
IPVA (Art.158, CF/1988)	84.231	94.152	95.000	104.844	115.314	126.673	139.085
ICMS (Art.158, CF/1988)	1.905.994	1.985.504	2.130.000	2.250.720	2.285.763	2.310.920	2.287.347
Total das Receitas (C) = (A) + (B)	8.924.935	9.800.141	10.295.800	11.638.830	12.210.153	12.609.048	12.740.330
<b>DESPESAS</b>							
Pessoal Ativo + Outras Desp de Pessoal Art.18 LRF - Contr. Patronal (D)	725.737	1.002.806	1.030.000	1.161.621	1.271.877	1.404.649	1.550.543
Outras Despesas Correntes (E)	742.340	495.278	550.000	598.281	648.581	702.242	759.981
Investimentos/Inversões (F)							
Total das Despesas (G) = (D) + (E) + (F)	1.468.077	1.498.084	1.580.000	1.759.901	1.920.458	2.106.891	2.310.524
Participação (H) = (G) / (C)	16,4%	15,3%	15,3%	15,1%	15,7%	16,7%	18,1%





Estado do Rio Grande do Sul

## PREFEITURA MUNICIPAL DE LAJEADO DO BUGRE

Tabela 04 - Cálculo da previsão do limite de despesas do Poder Legislativo para o período de 2018 a 2021

	ANO DA DESPESA				R\$. mil.
	2017	2018	2019	2020	
<b>RECEITA DO ANO ANTERIOR</b>					
<b>Receita Tributária (A)</b>	172.413	218.000	237.169	257.152	278.476
IPTU	22.188	27.000	29.370	31.839	34.474
IRRF	99.380	110.000	119.656	129.716	140.448
ITBI	17.312	30.000	32.633	35.377	38.304
ISS	16.296	25.000	27.195	29.481	31.920
TAXAS	13.137	16.000	17.405	18.868	20.429
	111	5.000	5.439	5.896	6.384
Contribuição de Melhoria	3989,74	5000	5471,6541	5974,299396	6516,946444
Contribuição p/Custeio de Iluminação Pública	9.921,561	10.088.500	11.663.333	11.965.697	12.344.366
<b>Transferências Constitucionais (B)</b>	7.798.587	7.800.000	9.137.688	9.487.541	9.822.102
FPM (Art. 159, CF/1998)	6.380	6.000	6.622	7.283	8.000
ITR (Art. 158, CF/1998)	24.043	42.500	46.904	51.588	56.670
IPLEX (Art. 159, CF/1998)	12.896	15.000	16.554	18.208	20.001
Transferência Financeira LC nº 87/96	1.985.504	2.130.000	2.360.720	2.285.763	2.310.920
IPVA (Art. 158, CF/1998)	94.152	95.000	104.844	115.314	126.673
ICMS (Art. 158, CF/1998)	27.009	15.300	16.643	18.042	19.535
<b>Outras Receitas Correntes (C)</b>	20.561	8.000	8.702	9.434	10.214
Multas e Juros de Mora dos Tributos	6.448	7.300	7.941	8.608	9.321
Receitas de Dívida Ativa Tributária					
<b>TOTAL DA RECEITA DO ANO ANTERIOR (D) = (A) + (B) + (C)</b>	10.120.984	10.321.800	11.917.145	12.240.992	12.642.378
	6,2%				
<b>Percentual para cálculo*</b>					
Limite da despesa para o ano	623.453	635.823	734.096	754.039	776.770
Legislativo Total (E) 6,2% de (D)	436.417	445.076	513.867	527.827	545.139
Legislativo: Folha de Pagamento (E) = 70% (D)					
Despesa Previsão	623.103	681.881	744.521	812.146	887.796
Legislativo Total	400.000	422.440	444.618	467.383	491.079
Pessoal Ativo + Outras Desp. Pessoal					




Estado do Rio Grande do Sul

## PREFEITURA MUNICIPAL DE LAJEADO DO BUGRE

MUNICÍPIO DE LAJEADO DO BUGRE - RS  
 PLANO PLURIANUAL 2018 - 2021  
 Tabela 05 - Apuração dos gastos com pessoal do Poder Executivo e Legislativo ocorridos em 2015 e 2016, e previstos para o período de 2017 a 2021

	R\$ mil						
	2015	2016	2017	2018	2019	2020	2021
<b>DESPESAS DE PESSOAL - PODER EXECUTIVO</b>							
Pessoal Ativo+Outras Desp de Pessoal Art. 18 LRF+ Contr. Patronal (A)	5.288.832,47	6.226.686,03	6.486.574	7.004.572	7.419.416	7.693.934	7.893.068
Pessoal Inativo e Pensionistas (B)	48.442,59	57.739	50.998	56.030	61.348	67.752	74.789
(-) Inativos com recursos vinculados (C)	15.789,04	57.739	60.500	66.469	72.778	80.375	88.723
(-) Outras despesas não Computadas (D)							
(-) IRRF s/ Rendimentos do Trabalho Poder Executivo							
(-) IRRF s/ Rendimentos do Trabalho Poder Executivo	5.321.486	6.226.686	6.457.072	6.994.132	7.407.986	7.681.311	7.879.133
<b>DESPESA LÍQUIDA TOTAL (F) = (A+B)-(C+D+E)</b>	10.687.547	12.408.947	12.434.340	14.145.312	14.832.354	15.616.353	16.227.809
<b>RECEITA CORRENTE LÍQUIDA - RCL (F)</b>	49,79%	50,18%	51,93%	49,44%	49,94%	49,19%	48,55%
<b>DESPESA LÍQUIDA TOTAL / RCL (G=E/F)</b>							
<b>DESPESAS DE PESSOAL - PODER LEGISLATIVO</b>							
Pessoal Ativo+Outras Desp de Pessoal Art. 18 LRF+ Contr. Patronal (A)	396.411,09	413.089,79	450.519,23	476.812	522.069	576.568	576.568
Pessoal Inativo e Pensionistas (B)							
(-) Inativos com recursos vinculados (C)							
(-) Outras despesas não Computadas (D)							
(-) IRRF s/ Rendimentos do Trabalho Poder Legislativo	396.411	413.090	450.519	476.812	522.069	576.568	576.568
<b>DESPESA LÍQUIDA TOTAL (F) = (A+B)-(C+D+E)</b>	10.687.547	12.408.947	12.434.340	14.145.312	14.832.354	15.616.353	16.227.809
<b>RECEITA CORRENTE LÍQUIDA - RCL (F)</b>	3,71%	3,33%	3,62%	3,37%	3,62%	3,69%	3,55%
<b>DESPESA LÍQUIDA TOTAL / RCL (G=E/F)</b>							



Estado do Rio Grande do Sul

# PREFEITURA MUNICIPAL DE LAJEADO DO BUGRE

## MUNICÍPIO DE: LAJEADO DO BUGRE - RS PLANO PLURIANUAL 2018 - 2021

Tabela 05-A - Estimativa dos gastos com pessoal por área, para o período de 2018 a 2021

	2018	2019	2020	2021
Despesa de Pessoal (F) = G+H	7.470.944	7.930.055	8.257.879	8.455.701
Pessoal Ativo + Outras Desp de Pessoal* + Contr. Patronal (G)	7.481.383	7.941.485	8.270.502	8.469.636
Saúde	1.161.621	1.271.877	1.404.649	1.550.543
Educação	2.537.907	2.778.794	3.068.874	3.387.624
Legislativo	422.440	444.618	467.383	491.079
Outros	3.359.416	3.446.196	3.329.596	3.040.389
<b>Inativos, exclusive com recursos vinculados (H)</b>	<b>(10.439)</b>	<b>(11.430)</b>	<b>(12.623)</b>	<b>(13.934)</b>

Inclui Outras Desp de Pessoal Art. 18 LRF e Outras Despesas não Computadas, Tabela V.



Estado do Rio Grande do Sul


# PREFEITURA MUNICIPAL DE LAJEADO DO BUGRE

MUNICÍPIO DE LAJEADO DO BUGRE - RS  
 PLANO PLURIANUAL 2018 - 2021  
 Tabela 06 - Avaliação global dos recursos disponíveis para planejamento no período de 2018 a 2021

	2017	2018	2019	2020	2021
<b>RECEITA TOTAL (A)</b>	12.634.340	14.356.532	15.054.663	15.850.044	16.473.348
<b>DESPESAS QUE NÃO INTEGRAM O PPA (B)</b>	636.690	684.713	722.482	762.982	803.464
Serviço da Dívida	361.349	381.621	401.656	422.220	443.627
Juros e Encargos da Dívida	1.448	1.530	1.610	1.692	1.778
Antecipação	359.901	380.091	400.046	420.528	441.849
<b>Outras Operações Especiais</b>	275.342	303.093	320.826	340.761	359.837
Reserva de Contingência	100.000	105.610	111.155	116.846	122.770
PASEP	124.343	141.453	148.324	156.164	162.278
Inativos e Pensionistas	50.998	56.030	61.348	67.752	74.789
Demais Operações Especiais					
<b>DESPESAS QUE INTEGRAM O PPA (C) = D + E + F</b>	11.997.650	13.671.819	14.332.181	15.087.062	15.669.884
<b>Despesas Vinculadas/obrigações legais (D)</b>	8.575.677	9.974.172	10.495.388	10.888.669	11.118.587
Despesas totais com serviços de saúde (C.F./88 - Art. 198)	1.588.000	1.759.901	1.920.456	2.106.891	2.310.524
Despesas totais com Educação (MDE e FUNDEB)	3.648.000	4.172.974	4.384.193	4.650.236	4.879.877
Despesas totais comp. Poder Legislativo	628.103	681.881	744.521	812.146	887.796
Pessoal e Encargos (exceto Educação, Saúde e Câmara)	2.726.574	3.359.416	3.446.196	3.329.596	3.040.389
<b>Outras Despesas com Rec. Vinculados (E)</b>	2.033.500	2.210.101	2.394.912	2.593.088	2.807.567
Recursos da Contribuição de Iluminação Pública (CIP)	5.000	5.472	5.974	6.517	7.124
Recursos do Salário Educação	150.000	165.544	182.075	200.010	219.608
Recursos do SUS (recebidos da União/Estado/Municípios)	663.500	732.255	805.380	884.713	971.398
Recursos do F.N.A.S	210.000	231.668	254.716	279.714	307.058
Recursos do F.N.D.E	270.000	297.979	327.736	360.019	395.294
Recursos da CIDE	20.000	22.072	24.277	26.668	29.281
Convênios com a União e Estado	515.000	543.892	672.446	801.765	932.264
Operações de Crédito e Alienação de Bens	200.000	211.220	222.309	233.691	245.639
<b>Recursos Livres para Planejamento (F) = A - B - D - E</b>	1.388.473	1.487.546	1.441.902	1.585.105	1.743.731

PPA 2018 a 2021 - PREFEITURA MUNICIPAL DE LAJEADO DO BUGRE

<b>Proj/Ativid</b>	2.001	<b>Manutenção das Atividades do Legislativo</b>					<b>Índice recente</b>					<b>Índice Final PPA</b>
<b>Objetivo:</b>	Manter os serviços administrativos do Legislativo, como pagamento de pessoal, encargos, vale alimentação dos servidores, aquisição e manutenção de equipamentos, material de expediente, material de consumo, diárias, e demais despesas com viagens, despesas com locomoção, contratação de assessoria, pagamento de energia elétrica, água, telefone, internet, locação e manutenção de softwares da folha de pagamento e contabilidade, bem como reforma de bens imóveis.											
<b>Indicadores do Programa:</b>	0,00%											0,00%
<b>Taxa de participação das ações de apoio sobre o total da despesa pública.</b>												
<b>Fonte de Recurso</b>	<b>AÇÕES/PRODUTOS</b>											
01 - Livre	<b>Ação:</b>	2.001 - Manutenção das Atividades do Legislativo	<b>Un. de Medida</b>	<b>ANOS</b>	<b>2.018</b>	<b>2.019</b>	<b>2.020</b>	<b>2.021</b>	<b>TOTAL</b>			
	<b>Função:</b>	001 - Legislativa		Meta Física	1	1	1	1	4			
	<b>Subfunção:</b>	031 - Ação Legislativa		Valor	R\$ 654.258,40	R\$ 686.971,32	R\$ 721.319,89	R\$ 757.385,88	R\$ 2.819.935,49			
	<b>Programa:</b>	001 - Administração do Legislativo			R\$ 654.258,40	R\$ 686.971,32	R\$ 721.319,89	R\$ 757.385,88	R\$ 2.819.935,49			
<b>Total do Programa:</b>												



**ROBERTO MACIEL SANTOS**  
Prefeito Municipal

Mariuse Battisti  
Contadora

**ProjAtivid** 2.002 **Manutenção das Atividades do Gabinete do Prefeito**

**Objetivo:** Manter os serviços administrativos do Gabinete do Prefeito, bem como o pagamento de pessoal, encargos, aquisição e manutenção de equipamentos, material de expediente, material de consumo, diárias, e demais despesas com viagens, contratação de assessoria, pagamento de energia elétrica, telefone, bem como aquisição de veículo, reforma de bens móveis e imóveis.

**Indicadores do Programa:** PPA 2.014 à 2.017 0,00%

**Taxa de participação das ações de apoio sobre o total da despesa pública:** 0,00%

Fonte de Recurso	AÇÃO/PRODUTOS	ANOS	2.018	2.019	2.020	2.021	TOTAL
01 - Livre	Ação: 2.002 - Manutenção do Gabinete do Prefeito - Vice-prefeito	Valor	R\$ 365.192,56	R\$ 383.452,19	R\$ 402.624,80	R\$ 422.756,04	R\$ 1.574.025,58
	Função: 004 - Administração						
	Subfunção: 142 - Administração Geral						
	Programa: 002 - Administração Governamental						
<b>Total do Programa:</b>			<b>R\$ 365.192,56</b>	<b>R\$ 383.452,19</b>	<b>R\$ 402.624,80</b>	<b>R\$ 422.756,04</b>	<b>R\$ 1.574.025,58</b>

  
**ROBERTO MACIEL SANTOS**  
 Prefeito Municipal

\_\_\_\_\_  
 Mariuse Battisti  
 Contadora

<b>Proj/Ativid</b>	2.003	<b>Secretaria Municipal de Planejamento</b>								
<b>Objetivo:</b>	Garantir a manutenção dos serviços administrativos da Secretaria do Planejamento, bem como o pagamento de pessoal, encargos, aquisição e manutenção de equipamentos, material de expediente, material de consumo, diárias, e demais despesas com viagens, e serviços técnicos.									
<b>Indicadores do Programa:</b>	Índice recente					Índice Final PPA				
<b>Taxa de participação das ações de apoio sobre o total da despesa pública.</b>	0,00%					0,00%				
<b>Fonte de Recurso</b>	<b>AÇÕES/PRODUTOS</b>		<b>Un. de Medida</b>	<b>ANOS</b>	<b>2.018</b>	<b>2.019</b>	<b>2.020</b>	<b>2.021</b>	<b>TOTAL</b>	
	<b>Ação:</b>	2.003 - Manutenção da Secretaria de Planejamento		Meta Física	1	1	1	1	4	
	<b>Função:</b>	004 - Administração		Valor	R\$ 40.000,00	R\$ 42.000,00	R\$ 44.100,00	R\$ 46.305,00	R\$ 172.405,00	
	<b>Subfunção:</b>	112 - Administração Geral								
	<b>Programa:</b>	002 - Administração Governamental			R\$ 40.000,00	R\$ 42.000,00	R\$ 44.100,00	R\$ 46.305,00	R\$ 172.405,00	
<b>Total do Programa:</b>										

  
**ROBERTO MACIEL SANTOS**  
 Prefeito Municipal

**Mariuse Battisti**  
 Contadora

<b>Proj/Ativid</b>	2.004	<b>Manutenção das Atividades da Secretaria Municipal de Administração</b>										
<b>Objetivo:</b>	Garantir a manutenção dos serviços administrativos da Secretaria de Administração, bem como o pagamento de pessoal, encargos, aquisição e manutenção de equipamentos, material de expediente, material de consumo, diárias, e demais despesas com viagens, pagamento de energia elétrica, telefone, bem como reforma de bens móveis e imóveis.											
<b>Indicadores do Programa:</b>	<b>Índice recente</b>					<b>Índice Final PPA</b>						
<b>Taxa de participação das ações de apoio sobre o total da despesa pública.</b>	0,00%					0,00%						
<b>Recurso</b>	<b>AÇÕES/PRODUTOS</b>					<b>Un. de Medida</b>	<b>ANOS</b>	<b>2.018</b>	<b>2.019</b>	<b>2.020</b>	<b>2.021</b>	<b>TOTAL</b>
	<b>Ação:</b>	003 - Manutenção das Atividades da Secretaria Municipal de Administração					Meta Física	1	1	1	1	4
	<b>Função:</b>	004 - Administração					Valor	R\$ 865.500,00	R\$ 908.775,00	R\$ 954.213,75	R\$ 1.001.924,44	R\$ 3.730.413,19
	<b>Subfunção:</b>	112 - Administração Geral										
	<b>Programa:</b>	002 - Administração Governamental						R\$ 865.500,00	R\$ 908.775,00	R\$ 954.213,75	R\$ 1.001.924,44	R\$ 3.730.413,19
<b>Total do Programa:</b>												


<b>Proj/Ativid</b>	2.005	<b>Homenagens e Festividades</b>										
<b>Objetivo:</b>	Garantir a realização de eventos, como bailes, feiras e premiações nas festividades, homenagens a autoridades entre outras despesas.											
<b>Indicadores do Programa:</b>	<b>Índice recente</b>					<b>Índice Final PPA</b>						
<b>Taxa de participação das ações de apoio sobre o total da despesa pública.</b>	0,00%					0,00%						
<b>Recurso</b>	<b>AÇÕES/PRODUTOS</b>					<b>Un. de Medida</b>	<b>ANOS</b>	<b>2.018</b>	<b>2.019</b>	<b>2.020</b>	<b>2.021</b>	<b>TOTAL</b>
	<b>Ação:</b>	2.004 - Homenagens e Festividades					Meta Física	1	1	1	1	4
	<b>Função:</b>	004 - Administração					Valor	R\$ 13.691,44	R\$ 14.376,01	R\$ 15.094,81	R\$ 15.849,55	R\$ 59.011,82
	<b>Subfunção:</b>	112 - Administração Geral										
	<b>Programa:</b>	002 - Administração Governamental						R\$ 13.691,44	R\$ 14.376,01	R\$ 15.094,81	R\$ 15.849,55	R\$ 59.011,82
<b>Total do Programa:</b>												



Proj/Ativid	2.006	Apoio à Brigada Militar	
Objetivo:	Auxiliar o funcionamento da Brigada Militar com a manutenção do prédio, computadores, e veículos, visando garantir o bom funcionamento da mesma.		
Indicadores do Programa:	Índice recente		Índice Final PPA
Taxa de participação das ações de apoio sobre o total da despesa pública.	0,00%		0,00%
Fonte de Recurso	AÇÕES/PRODUTOS		
Ação:	003 - Apoio à Brigada Militar	Un. de Medida	ANOS
Função:	004 - Administração	Meta Física	2.018
Subfunção:	112 - Administração Geral	Valor	R\$ 3.300,00
Programa:	002 - Administração Governamental		R\$ 3.300,00
			R\$ 3.465,00
			R\$ 3.638,25
			R\$ 3.820,16
			R\$ 14.223,41
Total do Programa:			R\$ 14.223,41

Proj/Ativid	2.007	Aposentadoria e Pensões FAPS	
Objetivo:	Garantir o pagamento de inativos e pensionista com recursos do Município.		
Indicadores do Programa:	Índice recente		Índice Final PPA
Taxa de participação das ações de apoio sobre o total da despesa pública.	0,00%		0,00%
Fonte de Recurso	AÇÕES/PRODUTOS		
Ação:	003 - Inativos e Pensionistas	Un. de Medida	ANOS
Função:	004 - Administração	Meta Física	2.018
Subfunção:	112 - Administração Geral	Valor	R\$ 56.826,00
Programa:	002 - Administração Governamental		R\$ 56.826,00
			R\$ 59.667,30
			R\$ 62.650,67
			R\$ 65.783,20
			R\$ 244.927,16
Total do Programa:			R\$ 65.783,20

Proj/Ativid		2.075		Manutenção Patrimônio Municipal		Índice recente		Índice Final PPA	
Objetivo:		Manter o Patrimônio do Município em perfeitas condições de utilização, bem como a reforma do Centro Administrativo Municipal		0,00%		0,00%			
Indicadores do Programa:		Taxa de participação das ações de apoio sobre o total da		0,00%					
Recurso		AÇÕES/PRODUTOS		Un. de Medida		ANOS		TOTAL	
01 - Livre	Ação:	2075- Manutenção do Patrimônio Municipal		Mela Física	1	1	1	1	4
	Função:	004 - Administração		Valor	R\$ 150.000,00	R\$ 50.000,00	R\$ 52.500,00	R\$ 55.125,00	R\$ 307.625,00
	Subfunção:	112 - Administração Geral							
	Programa:	002 - Administração Governamental			R\$ 150.000,00	R\$ 50.000,00	R\$ 52.500,00	R\$ 55.125,00	R\$ 307.625,00
Total do Programa:					R\$ 1.089.317,44	R\$ 1.143.783,31	R\$ 1.200.972,48	R\$ 1.261.021,10	4.695.094,33
TOTAL DA SECRETARIA									

  
**ROBERTO MACIEL SANTOS**  
 Prefeito Municipal

\_\_\_\_\_  
**Mariuse Battisti**  
 Contadora

<b>Proj/Ativid</b>	2.008	<b>Manutenção da Secretaria de Fazenda</b>						
<b>Objetivo:</b>	Garantir a manutenção dos serviços administrativos da Secretaria de Fazenda, bem como o pagamento de pessoal, encargos, aquisição e manutenção de equipamentos, material de expediente, material de consumo, diárias, e demais despesas com viagens, pagamento de energia elétrica, telefone, bem como reforma de bens móveis e imóveis.							
<b>Indicadores do Programa:</b>		<b>Índice recente</b>	<b>Índice Final PPA</b>					
<b>Taxa de participação das ações de apoio sobre o total da despesa pública.</b>		0,00%	0,00%					
<b>Fonte de Recurso</b>	<b>AÇÕES/PRODUTOS</b>		<b>Un. de Medida</b>	<b>ANOS</b>	<b>TOTAL</b>			
01 - Livre	<b>Ação:</b>	003 - Manutenção das Atividades da Secretaria Municipal da Fazenda	Meta Física	2.018	2.019	2.020	2.021	
	<b>Função:</b>	004 - Administração Municipal da Fazenda	Valor	R\$ 697.535,00	R\$ 732.411,75	R\$ 769.032,34	R\$ 807.483,95	R\$ 3.006.463,04
	<b>Subfunção</b>	123 - Administração Financeira						
	<b>Programa:</b>	003 - Administração de Recurso Financeiros		R\$ 697.535,00	R\$ 732.411,75	R\$ 769.032,34	R\$ 807.483,95	R\$ 807.483,95
<b>Total do Programa:</b>								

<b>Proj/Ativid</b>	2.009	<b>Amortização da Dívida Contratada e Sentenças Judiciais</b>						
<b>Objetivo:</b>	Garantir o pagamento da Dívida Contratada e os Juros Correntes, entre outros.							
<b>Indicadores do Programa:</b>		<b>Índice recente</b>	<b>Índice Final PPA</b>					
<b>Taxa de participação das ações de apoio sobre o total da despesa pública.</b>		0,00%	0,00%					
<b>Fonte de Recurso</b>	<b>AÇÕES/PRODUTOS</b>		<b>Un. de Medida</b>	<b>ANOS</b>	<b>TOTAL</b>			
01 - Livre	<b>Ação:</b>	003 - Amortização da Dívida Contratada	Meta Física	2.018	2.019	2.020	2.021	
	<b>Função:</b>	004 - Administração Municipal da Fazenda	Valor	R\$ 470.000,00	R\$ 493.500,00	R\$ 518.175,00	R\$ 544.083,75	R\$ 2.025.758,75
	<b>Subfunção</b>	123 - Administração Financeira						
	<b>Programa:</b>	021 - Amortização de Encargos da Dívida		R\$ 470.000,00	R\$ 493.500,00	R\$ 518.175,00	R\$ 544.083,75	R\$ 2.025.758,75
<b>Total do Programa:</b>								
<b>Total da Secretaria</b>				R\$ 1.167.535,00	R\$ 1.225.911,75	R\$ 1.287.207,34	R\$ 1.351.587,70	R\$ 5.032.221,79

ROBERTO MAGIEL SANTOS  
Prefeito Municipal

Mariuse Battisti  
Contadora

Proj/Ativid	2.010	<b>Manutenção da Secretaria de Agricultura</b>									
Objetivo:	Garantir a manutenção dos serviços administrativos da Secretaria da Agricultura, bem como o pagamento de pessoal, encargos, aquisição e manutenção de equipamentos, material de expediente, material de consumo, diárias, e demais despesas com viagens, pagamento de energia elétrica, telefone, bem como reforma de bens móveis e imóveis.										
Indicadores do Programa:		Índice recente					Índice Final PPA				
Taxa de participação das ações de apoio sobre o total da despesa pública.		0,00%					0,00%				
Fonte de Recurso	<b>AÇÕES/PRODUTOS</b>										<b>TOTAL</b>
Ação:	003 - Manutenção da Secretaria de Agricultura	Un. de Medida	ANOS	2.018	2.019	2.020	2.021	2.021	2.021	2.021	4
Função:	020 - Agricultura		1								
Subfunção:	606 - Extensão Rural										
Programa:	005 - Fomento a Agricultura										
Total do Programa:				R\$ 502.275,00	R\$ 527.388,75	R\$ 553.758,19	R\$ 581.446,10	R\$ 581.446,10	R\$ 581.446,10	R\$ 581.446,10	R\$ 2.164.868,03

Proj/Ativid	2.011	<b>Manutenção da Secretaria do Meio Ambiente</b>									
Objetivo:	Garantir o funcionamento do Conselho do Meio Ambiente, o qual tem como objetivo desenvolver a regularização e licenciamento ambiental.										
Indicadores do Programa:		Índice recente					Índice Final PPA				
Taxa de participação das ações de apoio sobre o total da despesa pública.		0,00%					0,00%				
Fonte de Recurso	<b>AÇÕES/PRODUTOS</b>										<b>TOTAL</b>
Ação:	003 - Meio Ambiente	Un. de Medida	ANOS	2.018	2.019	2.020	2.021	2.021	2.021	2.021	4
Função:	020 - Agricultura		1								
Subfunção:	606 - Extensão Rural										
Programa:	005 - Fomento a Agricultura										
Total do Programa:				R\$ 17.800,00	R\$ 18.690,00	R\$ 19.624,50	R\$ 20.605,73	R\$ 20.605,73	R\$ 20.605,73	R\$ 20.605,73	R\$ 76.720,23

<b>Proj/Ativid</b>	2.066	<b>Incentivo à Suinocultura</b>					
<b>Objetivo:</b>	Garantir a manutenção dos serviços administrativos da Secretaria da Agricultura, bem como o pagamento de pessoal, encargos, aquisição e manutenção de						
<b>Indicadores do Programa:</b>		<b>Índice recente</b>			<b>Índice Final PPA</b>		
<b>Taxa de participação das ações de apoio sobre o total da</b>		0,00%			0,00%		
<b>AÇÕES/PRODUTOS</b>		<b>Un. de Medida</b>	<b>2.018</b>	<b>2.019</b>	<b>2.020</b>	<b>2.021</b>	<b>TOTAL</b>
<b>Fonte de Recurso</b>							
Ação:	2066 - Incentivo à Suinocultura		1	1	1	1	4
Função:	020 - Agricultura						
Subfunção:	606 - Extensão Rural	Valor	R\$ 20.000,00	R\$ 21.000,00	R\$ 22.050,00	R\$ 23.152,50	R\$ 86.202,50
Programa:	005 - Fomento a Agricultura		R\$ 20.000,00	R\$ 21.000,00	R\$ 22.050,00	R\$ 23.152,50	R\$ 86.202,50
<b>Total do Programa:</b>							

<b>Proj/Ativid</b>	2.070	<b>Consulta Popular - Correção do Solo - Aquisição de Insumos</b>					
<b>Objetivo:</b>	Garantir a Correção do Solo e Melhorar a produtividade, visando a fixação do homem do campo e melhorando a rentabilidade e em consequência, a qualidade de vida						
<b>Indicadores do Programa:</b>		<b>Índice recente</b>			<b>Índice Final PPA</b>		
<b>Taxa de participação das ações de apoio sobre o total da</b>		0,00%			0,00%		
<b>AÇÕES/PRODUTOS</b>		<b>Un. de Medida</b>	<b>2.018</b>	<b>2.019</b>	<b>2.020</b>	<b>2.021</b>	<b>TOTAL</b>
<b>Fonte de Recurso</b>							
Ação:	2070 - Consulta Popular - Correção do Solo		1	1	1	1	4
Função:	020 - Agricultura						
Subfunção:	606 - Extensão Rural	Valor	R\$ 30.000,00	R\$ 31.500,00	R\$ 33.075,00	R\$ 34.728,75	R\$ 129.303,75
Programa:	005 - Fomento a Agricultura		R\$ 30.000,00	R\$ 31.500,00	R\$ 33.075,00	R\$ 34.728,75	R\$ 129.303,75
<b>Total do Programa:</b>							



Proj/Ativid	2.071	Manutenção Sistema Troca Troca de Sementes									
Objetivo:	Proporcionar o acesso a sementes de boa qualidade aos agricultores necessitados do município										
Indicadores do Programa:	Índice recente										
	0,00%										
Índice Final PPA	0,00%										
Fonte de Recurso	Taxa de participação das ações de apoio sobre o total da AÇÕES/PRODUTOS										
	Un. de Medida	ANOS	2.018	2.019	2.020	2.021	TOTAL				
Ação:	Meta Física	1	1	1	1	4					
Função:	Valor	R\$ 10.000,00	R\$ 10.500,00	R\$ 11.025,00	R\$ 11.576,25	R\$ 43.101,25					
Subfunção:											
Programa:											
Total do Programa:		R\$ 10.000,00	R\$ 10.500,00	R\$ 11.025,00	R\$ 11.576,25	R\$ 43.101,25					

Proj/Ativid	2.072	Incentivo à Agro-Indústria Familiar									
Objetivo:	Fomentar e incentivar a Agro-Indústria familiar, visando mais renda para as famílias rurais.										
Indicadores do Programa:	Índice recente										
	0,00%										
Índice Final PPA	0,00%										
Fonte de Recurso	Taxa de participação das ações de apoio sobre o total da AÇÕES/PRODUTOS										
	Un. de Medida	ANOS	2.018	2.019	2.020	2.021	TOTAL				
Ação:	Meta Física	1	1	1	1	4					
Função:	Valor	R\$ 50.000,00	R\$ 52.500,00	R\$ 55.125,00	R\$ 57.881,25	R\$ 215.506,25					
Subfunção:											
Programa:											
Total do Programa:		R\$ 50.000,00	R\$ 52.500,00	R\$ 55.125,00	R\$ 57.881,25	R\$ 215.506,25					
Total da Secretaria		630.075,00	661.578,75	694.657,69	729.390,57	2.715.702,01					

Proj/Ativid	2.012	Manutenção do Ensino Fundamental - FUNDEB					
Objetivo:	Garantir o funcionamento das atividades da secretaria de Educação, bem como o pagamento de pessoal, encargos, aquisição e manutenção das máquinas e equipamentos, aquisição de materiais de expediente e de consumo.						
Indicadores do Programa:		Índice recente		Índice Final PPA			
Taxa de participação das ações de apoio sobre o total da despesa pública.		0,00%		0,00%			
Fonte de Recurso	AÇÕES/PRODUTOS						
31 - FUNDEB	Ação:	003 - Manutenção e Desenvolvim. Da Educação Básica	2.018	2.019	2.020	2.021	TOTAL
	Função:	012 - Educação	31 - FUNDEB	31 - FUNDEB	31 - FUNDEB	31 - FUNDEB	31 - FUNDEB
	Subfunção:	361 - Ensino Fundamental	Recurso	31 - FUNDEB	31 - FUNDEB	31 - FUNDEB	31 - FUNDEB
	Programa:	009 - Desenvolvimento da Educação	Valor	R\$ 1.575.000,00	R\$ 1.653.750,00	R\$ 1.736.437,50	R\$ 6.465.187,50
Total do Programa:			R\$ 1.500.000,00	R\$ 1.575.000,00	R\$ 1.653.750,00	R\$ 1.736.437,50	R\$ 1.736.437,50

Proj/Ativid	2.013	Manutenção da Educação Infantil - FUNDEB					
Objetivo:	Garantir o funcionamento da Creche Municipal, bem como o pagamento de pessoal, encargos, aquisição e manutenção de equipamentos, material de expediente, material de consumo, diárias, e demais despesas com locomoção, pagamento de energia elétrica, telefone, bem como reforma de bens móveis e imóveis.						
Indicadores do Programa:		Índice recente		Índice Final PPA			
Taxa de participação das ações de apoio sobre o total da despesa pública.		0,00%		0,00%			
Fonte de Recurso	AÇÕES/PRODUTOS						
31 - FUNDEB	Ação:	003 - Manutenção da Educação Infantil	2.018	2.019	2.020	2.021	TOTAL
	Função:	012 - Educação	Un. de Medida	2.018	2.019	2.020	2.021
	Subfunção:	365 - Educação Infantil	Meta Física	1	1	1	4
	Programa:	010 - Manutenção da Educação Infantil	Valor	R\$ 500.142,79	R\$ 525.149,93	R\$ 551.407,43	R\$ 578.977,80
Total do Programa:			R\$ 500.142,79	R\$ 525.149,93	R\$ 551.407,43	R\$ 578.977,80	R\$ 578.977,80

Proj/Ativid	2.014	<b>Manutenção do Ensino Fundamental - MDE</b>									
Objetivo:	Garantir o funcionamento das atividades da secretaria de Educação, bem como o pagamento de pessoal, encargos, aquisição e manutenção das máquinas e equipamentos, aquisição de materiais de consumo, diárias, e despesas com locomoção, reforma de bens móveis e imóveis.										
Indicadores do Programa:		Índice recente					Índice Final PPA				
Taxa de participação das ações de apoio sobre o total da despesa pública.		0,00%					0,00%				
Fonte de Recurso	<b>AÇÕES/PRODUTOS</b>										
Ação:		003 - Manutenção e Desenv. Da Educação Básica MDE	Un. de Medida	ANOS	2.018	2.019	2.020	2.021	TOTAL		
Função:		012 - Educação		Meta Física	1	1	1	1	4		
Subfunção:		361 - Ensino Fundamental		Valor	R\$ 959.301,93	R\$ 1.007.267,03	R\$ 1.057.630,38	R\$ 1.110.511,90	R\$ 4.134.711,23		
Programa:		009 - Desenvolvimento da Educação			R\$ 959.301,93	R\$ 1.007.267,03	R\$ 1.057.630,38	R\$ 1.110.511,90	R\$ 1.110.511,90		
<b>Total do Programa:</b>											

Proj/Ativid	2.015	<b>Manutenção da Educação Infantil - MDE</b>									
Objetivo:	Garantir o funcionamento das atividades da Educação Infantil, bem como o pagamento de pessoal, encargos, aquisição e manutenção das máquinas e equipamentos, aquisição de materiais de consumo, diárias, e despesas com locomoção, reforma de bens móveis e imóveis.										
Indicadores do Programa:		Índice recente					Índice Final PPA				
Taxa de participação das ações de apoio sobre o total da despesa pública.		0,00%					0,00%				
Fonte de Recurso	<b>AÇÕES/PRODUTOS</b>										
Ação:		003 - Manutenção da Educação Infantil MDE	Un. de Medida	ANOS	2.018	2.019	2.020	2.021	TOTAL		
Função:		012 - Educação		Meta Física	1	1	1	1	4		
Subfunção:		365 - Educação Infantil		Valor	R\$ 263.025,00	R\$ 276.176,25	R\$ 289.985,06	R\$ 304.484,32	R\$ 1.133.670,63		
Programa:		009 - Desenvolvimento da Educação			R\$ 263.025,00	R\$ 276.176,25	R\$ 289.985,06	R\$ 304.484,32	R\$ 304.484,32		
<b>Total do Programa:</b>											



<b>Proj/Ativid</b>	2016	<b>Manutenção do Transporte Escolar</b>						
<b>Objetivo:</b>	Garantir o funcionamento do transporte Escolar, bem como a manutenção das máquinas, veículos e equipamentos, aquisição de combustível, veículos, visando garantir o bom andamento do mesmo.							
<b>Indicadores do Programa:</b>	Índice recente				Índice Final PPA			
<b>Taxa de participação das ações de apoio sobre o total da despesa pública.</b>	0,00%				0,00%			
<b>Fonte de Recurso</b>	<b>AÇÕES/PRODUTOS</b>	<b>Un. de Medida</b>	<b>ANOS</b>	<b>2.018</b>	<b>2.019</b>	<b>2.020</b>	<b>2.021</b>	<b>TOTAL</b>
<b>20 - MDE</b>	<b>Ação:</b>	003 - Manutenção do Transporte Escolar	Meta Física	1	1		1	4
	<b>Função:</b>	026 - Transporte						
	<b>Subfunção:</b>	361 - Educação Fundamental						
	<b>Programa:</b>	009 - Desenvolvimento da Educação	Valor	R\$ 112.686,00	R\$ 118.320,30	R\$ 124.236,32	R\$ 130.448,13	R\$ 485.690,75
<b>Total do Programa:</b>				R\$ 112.686,00	R\$ 118.320,30	R\$ 124.236,32	R\$ 130.448,13	R\$ 485.690,75

<b>Proj/Ativid</b>	2017	<b>Manutenção da Merenda Escolar</b>						
<b>Objetivo:</b>	Garantir a aquisição de merenda, para o bom funcionamento das Escolas Municipais, material de consumo e manutenção dos refeitórios, entre outras.							
<b>Indicadores do Programa:</b>	Índice recente				Índice Final PPA			
<b>Taxa de participação das ações de apoio sobre o total da despesa pública.</b>	0,00%				0,00%			
<b>Fonte de Recurso</b>	<b>AÇÕES/PRODUTOS</b>	<b>Un. de Medida</b>	<b>ANOS</b>	<b>2.018</b>	<b>2.019</b>	<b>2.020</b>	<b>2.021</b>	<b>TOTAL</b>
<b>20 - MDE</b>	<b>Ação:</b>	Manutenção da Merenda Escolar	Meta Física	1	1		1	4
	<b>Função:</b>	012 - Educação						
	<b>Subfunção:</b>	361 - Educação Fundamental						
	<b>Programa:</b>	009 - Desenvolvimento da Educação	Valor	R\$ 62.580,00	R\$ 65.709,00	R\$ 68.994,45	R\$ 72.444,17	R\$ 342.171,80
<b>Total do Programa:</b>				R\$ 62.580,00	R\$ 65.709,00	R\$ 68.994,45	R\$ 72.444,17	R\$ 269.727,62

<b>Proj/Ativid</b>	2018	<b>Manutenção do Transporte Escolar PNAT</b>									
<b>Objetivo:</b>	Garantir o funcionamento do transporte com recurso do PNAT, bem com a manutenção das máquinas e equipamentos, aquisição de materiais e serviços de transporte de alunos, visando também dar suporte às demais atividades da mesma.										
<b>Indicadores do Programa:</b>		<b>Índice recente</b>					<b>Índice Final PPA</b>				
<b>Taxa de participação das ações de apoio sobre o total da despesa pública.</b>		0,00%									
<b>Fonte de Recurso</b>	<b>AÇÕES/PRODUTOS</b>										<b>TOTAL</b>
1024 - PNAT	<b>Ação:</b>	003 - Manutenção do Transporte Escolar PNAT	<b>Un. de Medida</b>	<b>ANOS</b>	<b>2.018</b>	<b>2.019</b>	<b>2.020</b>	<b>2.021</b>			
	<b>Função:</b>	026 - Transporte		Meta Física	1	1	1	1			
	<b>Subfunção:</b>	361 - Educação Fundamental		Valor	R\$ 63.000,00	R\$ 66.150,00	R\$ 69.457,50	R\$ 72.930,38	R\$	271.537,88	
	<b>Programa:</b>	009 - Desenvolvimento da Educação			R\$ 63.000,00	R\$ 66.150,00	R\$ 69.457,50	R\$ 72.930,38	R\$	271.537,88	
<b>Total do Programa:</b>											

<b>Proj/Ativid</b>	2019	<b>Manutenção do Transporte Escolar PNAE</b>									
<b>Objetivo:</b>	Garantir o funcionamento do transporte com recurso do PNAE, bem com a manutenção das máquinas e equipamentos, aquisição de materiais e serviços de transporte de alunos, visando também dar suporte às demais atividades da mesma.										
<b>Indicadores do Programa:</b>		<b>Índice recente</b>					<b>Índice Final PPA</b>				
<b>Taxa de participação das ações de apoio sobre o total da despesa pública.</b>		0,00%									
<b>Fonte de Recurso</b>	<b>AÇÕES/PRODUTOS</b>										<b>TOTAL</b>
1030 - PNAE	<b>Ação:</b>	003 - Manutenção do Transporte Escolar PNAE	<b>Un. de Medida</b>	<b>ANOS</b>	<b>2.018</b>	<b>2.019</b>	<b>2.020</b>	<b>2.021</b>			
	<b>Função:</b>	026 - Transporte		Meta Física	1	1	1	1			
	<b>Subfunção:</b>	361 - Educação Fundamental		Valor	R\$ 56.500,00	R\$ 59.325,00	R\$ 62.291,25	R\$ 65.405,81	R\$	243.522,06	
	<b>Programa:</b>	009 - Desenvolvimento da Educação			R\$ 56.500,00	R\$ 59.325,00	R\$ 62.291,25	R\$ 65.405,81	R\$	243.522,06	
<b>Total do Programa:</b>											

Proj/Ativid	2020	<b>Manutenção do Transporte Escolar Salário Educação</b>									
Objetivo:	Garantir o funcionamento do transporte com recurso do Salário Educação, bem como a manutenção das máquinas e equipamentos, aquisição de materiais e serviços de transporte de alunos, visando também dar suporte às demais atividades da mesma.										
Indicadores do Programa:		Índice recente					Índice Final PPA				
Taxa de participação das ações de apoio sobre o total da despesa pública.		0,00%					0,00%				
Fonte de Recurso	<b>AÇÕES/PRODUTOS</b>										<b>TOTAL</b>
1035 - Sal. Educação	Ação:	003 - Manutenção do Transporte Salário Educação	Un. de Medida	ANOS	2.018	2.019	2.020	2.021			
	Função:	026 - Transporte		Meta Física	1	1	1	1			
	Subfunção:	361 - Educação Fundamental		Valor	R\$ 71.480,00	R\$ 75.054,00	R\$ 78.806,70	R\$ 82.747,04	R\$	308.087,74	
	Programa:	009 - Desenvolvimento da Educação			R\$ 71.480,00	R\$ 75.054,00	R\$ 78.806,70	R\$ 82.747,04	R\$	308.087,74	
Total do Programa:					R\$ 71.480,00	R\$ 75.054,00	R\$ 78.806,70	R\$ 82.747,04	R\$	308.087,74	

Proj/Ativid	2021	<b>Progra Dinheiro Direto na Escola</b>									
Objetivo:	Garantir a manutenção das escolas com recurso do Programa Dinheiro Direto na Escola, bem como aquisição material pedagógico, móveis, equipamentos, manutenção de bens imóveis.										
Indicadores do Programa:		Índice recente					Índice Final PPA				
Taxa de participação das ações de apoio sobre o total da despesa pública.		0,00%					0,00%				
Fonte de Recurso	<b>AÇÕES/PRODUTOS</b>										<b>TOTAL</b>
1035 - PDDE	Ação:	003 - Progr. Dinheiro Direto na Escola	Un. de Medida	ANOS	2.018	2.019	2.020	2.021			
	Função:	012 - Educação		Meta Física	1	1	1	1			
	Subfunção:	361 - Educação Fundamental		Valor	R\$ 1.150,00	R\$ 1.207,50	R\$ 1.267,88	R\$ 1.331,27	R\$	4.956,64	
	Programa:	009 - Desenvolvimento da Educação			R\$ 1.150,00	R\$ 1.207,50	R\$ 1.267,88	R\$ 1.331,27	R\$	4.956,64	
Total do Programa:					R\$ 1.150,00	R\$ 1.207,50	R\$ 1.267,88	R\$ 1.331,27	R\$	4.956,64	

Proj/Ativid	2022	Manutenção do Transporte Escolar do Estado									
Objetivo:	Garantir o funcionamento do transporte com recurso do Transporte Escolar do Estado, bem com a manutenção das máquinas e equipamentos, aquisição de materiais e serviços de transporte de alunos, visando também dar suporte às demais atividades da mesma.										
Indicadores do Programa:		Índice recente					Índice Final PPA				
Taxa de participação das ações de apoio sobre o total		0,00%					0,00%				
Fonte de Recurso	AÇÕES/PRODUTOS										TOTAL
1029 - Transp. Escolar	Ação:	03 - Manutenção do Transporte Escolar Estado	Un. de Medida	ANOS	2.018	2.019	2.020	2.021	TOTAL		
	Função:	026 - Transporte		Meta Física	1	1	1	1	4		
	Subfunção:	361 - Educação Fundamental		Valor	R\$ 149.250,00	R\$ 156.712,50	R\$ 164.548,13	R\$ 172.775,53	R\$ 643.286,16		
	Programa:	009 - Desenvolvimento da Educação			R\$ 149.250,00	R\$ 156.712,50	R\$ 164.548,13	R\$ 172.775,53	R\$ 643.286,16		
Total do Programa:											

Proj/Ativid	2023	Convênio PRADEM									
Objetivo:	Garantir o funcionamento das Escolas Municipais com recurso do PRADEM, bem como o pagamento de pessoal, entre outras atividades.										
Indicadores do Programa:		Índice recente					Índice Final PPA				
Taxa de participação das ações de apoio sobre o total da despesa pública.		0,00%					0,00%				
Fonte de Recurso	AÇÕES/PRODUTOS										TOTAL
1022 - PRADEM	Ação:	003 - Manutenção do PRADEM	Un. de Medida	ANOS	2.018	2.019	2.020	2.021	TOTAL		
	Função:	012 - Educação		Meta Física	1	1	1	1	4		
	Subfunção:	361 - Educação Fundamental		Valor	R\$ 5.000,00	R\$ 5.250,00	R\$ 5.512,50	R\$ 5.788,13	R\$ 21.550,63		
	Programa:	009 - Desenvolvimento da Educação			R\$ 5.000,00	R\$ 5.250,00	R\$ 5.512,50	R\$ 5.788,13	R\$ 21.550,63		
Total do Programa:											

Proj/Ativid	2067	Revitalização Estádio Municipal									
Objetivo:	Garantir ambiente apropriado para a prática deo esporte comunitário										
Indicadores do Programa:											
Taxa de participação das ações de apoio sobre o total											
Indice recente											
0,00%											
Indice Final PPA											
0,00%											
Fonte de Recurso		Un. de Medida	ANOS	2.018	2.019	2.020	2.021	TOTAL			
Ação:			Meta Física	1	1	1	1	4			
1035 - Sal. Educação			Valor	R\$ 250.000,00	R\$ 262.500,00	R\$ 275.625,00	R\$ 289.406,25	R\$ 1.077.531,25			
Total do Programa:											
R\$ 250.000,00 R\$ 262.500,00 R\$ 275.625,00 R\$ 289.406,25 R\$ 1.077.531,25											

Proj/Ativid	2068	Construção Creche Municipal									
Objetivo:	Garantir o acesso à Creche de crianças de 0 a 3 anos.										
Indicadores do Programa:											
Taxa de participação das ações de apoio sobre o total											
Indice recente											
0,00%											
Indice Final PPA											
0,00%											
Fonte de Recurso		Un. de Medida	ANOS	2.018	2.019	2.020	2.021	TOTAL			
Ação:			Meta Física	1	1	1	1	4			
1035 - Sal. Educação			Valor	R\$ 300.000,00	R\$ 315.000,00	R\$ 330.750,00	R\$ 347.287,50	R\$ 1.293.037,50			
Total do Programa:											
R\$ 300.000,00 R\$ 315.000,00 R\$ 330.750,00 R\$ 347.287,50 R\$ 1.293.037,50											

Proj/Ativid	2069	<b>Ampliação e Melhoria nas Escolas</b>							
Objetivo:	Ampliar e manter as escolas municipais, bem como cercamento das mesmas								
Indicadores do Programa:			Índice recente		Índice Final PPA		0,00%		
Taxa de participação das ações de apoio sobre o total			0,00%				0,00%		
Fonte de	<b>AÇÕES/PRODUTOS</b>		<b>Un. de</b>	<b>ANOS</b>	<b>2.018</b>	<b>2.019</b>	<b>2.020</b>	<b>2.021</b>	<b>TOTAL</b>
Ação:	2069 - Ampliação e Melhoria		Meta	1	1	1	1	1	4
Função:	12 - Educação		Valor						
Educação	361 - Ensino Fundamental				R\$ 50.000,00	R\$ 52.500,00	R\$ 55.125,00	R\$ 57.881,25	R\$ 215.506,25
Programa:	1009 - Desenvolvimento da				R\$ 50.000,00	R\$ 52.500,00	R\$ 55.125,00	R\$ 57.881,25	R\$ 215.506,25
Total do Programa:									
<b>TOTAL DO RECURSO DO ÓRGÃO</b>					<b>4.344.115,72</b>	<b>4.561.321,51</b>	<b>4.789.387,58</b>	<b>5.028.856,96</b>	<b>18.723.681,77</b>

  
**ROBERTO MACIEL SANTOS**  
 Prefeito Municipal

Mariuse Battisti  
 Contadora

<b>Proj/Ativid</b>	2024	<b>Manutenção da Secretaria da Saúde</b>									
<b>Objetivo:</b>	Garantir o funcionamento das atividades da Secretaria de Saúde, bem como o pagamento de pessoal, encargos, aquisição e manutenção das máquinas e equipamentos, materiais de expediente, móveis e imóveis, e demais despesas com diárias e viagens.										
<b>Indicadores do Programa:</b>		<b>Índice recente</b>					<b>Índice Final PPA</b>				
<b>Taxa de participação das ações de apoio sobre o total da despesa pública.</b>		0,00%					0,00%				
<b>Fonte de Recurso</b>	<b>AÇÕES/PRODUTOS</b>										<b>TOTAL</b>
<b>Ação:</b>		<b>Un. de Medida</b>	<b>ANOS</b>	<b>2.018</b>	<b>2.019</b>	<b>2.020</b>	<b>2.021</b>				
	003 - Manutenção da Secretaria de Saúde		Meta Física	1	1	1	1				4
<b>40 - SAÚDE</b>	<b>Função:</b>		<b>Valor</b>	R\$ 1.783.124,00	R\$ 1.872.280,20	R\$ 1.965.894,21	R\$ 2.064.188,92				R\$ 7.685.487,33
	<b>Subfunção:</b>										
	<b>Programa:</b>			R\$ 1.783.124,00	R\$ 1.872.280,20	R\$ 1.965.894,21	R\$ 2.064.188,92				R\$ 7.685.487,33
<b>Total do Programa:</b>											

<b>Proj/Ativid</b>	2025	<b>Manutenção da Saúde da População</b>									
<b>Objetivo:</b>	Garantir o funcionamento das atividades da secretaria de Saúde, bem como o pagamento de pessoal, encargos, aquisição e manutenção das máquinas e equipamentos, aquisição de materiais de expediente, móveis e imóveis, visando também dar suporte às demais atividades da mesma.										
<b>Indicadores do Programa:</b>		<b>Índice recente</b>					<b>Índice Final PPA</b>				
<b>Taxa de participação das ações de apoio sobre o total da despesa pública.</b>		0,00%					0,00%				
<b>Fonte de Recurso</b>	<b>AÇÕES/PRODUTOS</b>										<b>TOTAL</b>
<b>Ação:</b>		<b>Un. de Medida</b>	<b>ANOS</b>	<b>2.018</b>	<b>2.019</b>	<b>2.020</b>	<b>2.021</b>				
	003 - Manutenção da Saúde da População		Meta Física	1	1	1	1				4
<b>40 - SAÚDE</b>	<b>Função:</b>		<b>Valor</b>	R\$ 76.000,00	R\$ 79.800,00	R\$ 83.790,00	R\$ 87.979,50				R\$ 327.569,50
	<b>Subfunção:</b>										
	<b>Programa:</b>			R\$ 76.000,00	R\$ 79.800,00	R\$ 83.790,00	R\$ 87.979,50				R\$ 327.569,50
<b>Total do Programa:</b>											

<b>Proj/Ativid</b>	2026	<b>Programa Saúde da Família</b>									
<b>Objetivo:</b>	Garantir o funcionamento do Programa Saúde da Família, bem como a manutenção das máquinas e equipamentos, aquisição de materiais e serviços, bem como contratação de profissionais da saúde, entre outros profissionais.										
<b>Indicadores do Programa:</b>		<b>Índice recente</b>					<b>Índice Final PPA</b>				
<b>Taxa de participação das ações de apoio sobre o total da despesa pública.</b>		0,00%					0,00%				
<b>Fonte de Recurso</b>	<b>AÇÕES/PRODUTOS</b>										<b>TOTAL</b>
<b>Ação:</b>		<b>ANOS</b>	<b>2.018</b>	<b>2.019</b>	<b>2.020</b>	<b>2.021</b>	<b>2.020</b>	<b>2.019</b>	<b>2.018</b>	<b>Un. de Medida</b>	<b>4</b>
<b>4520 - PSF</b>	003 - Programa Saúde da Família	Meta Física	1	1	1	1	1	1	1		
<b>Função:</b>	010 - Saúde	Valor	R\$ 42.500,00	R\$ 44.625,00	R\$ 46.856,25	R\$ 49.199,06	R\$ 46.856,25	R\$ 44.625,00	R\$ 42.500,00		R\$ 183.180,31
<b>Subfunção:</b>	301 - Atenção Básica										
<b>Programa:</b>	017 - Atenção a Família										
<b>Total do Programa:</b>			<b>R\$ 42.500,00</b>	<b>R\$ 44.625,00</b>	<b>R\$ 46.856,25</b>	<b>R\$ 49.199,06</b>	<b>R\$ 46.856,25</b>	<b>R\$ 44.625,00</b>	<b>R\$ 42.500,00</b>		<b>R\$ 183.180,31</b>


<b>Proj/Ativid</b>	2027	<b>Programa Agente Comunitário de Saúde</b>									
<b>Objetivo:</b>	Garantir o funcionamento do Programa Agentes Comunitários de Saúde, com o pagamento de vencimentos e obrigações patronais, bem como a manutenção do programa.										
<b>Indicadores do Programa:</b>		<b>Índice recente</b>					<b>Índice Final PPA</b>				
<b>Taxa de participação das ações de apoio sobre o total da despesa pública.</b>		0,00%					0,00%				
<b>Fonte de Recurso</b>	<b>AÇÕES/PRODUTOS</b>										<b>TOTAL</b>
<b>Ação:</b>		<b>ANOS</b>	<b>2.018</b>	<b>2.019</b>	<b>2.020</b>	<b>2.021</b>	<b>2.020</b>	<b>2.019</b>	<b>2.018</b>	<b>Un. de Medida</b>	<b>4</b>
<b>4530 - PACS</b>	003 - Programa Agentes Comunitários de Saúde	Meta Física	1	1	1	1	1	1	1		
<b>Função:</b>	010 - Saúde	Valor	R\$ 56.900,00	R\$ 59.745,00	R\$ 62.732,25	R\$ 65.868,86	R\$ 62.732,25	R\$ 59.745,00	R\$ 56.900,00		R\$ 245.246,11
<b>Subfunção:</b>	301 - Atenção Básica										
<b>Programa:</b>	017 - Atenção a Família										
<b>Total do Programa:</b>			<b>R\$ 56.900,00</b>	<b>R\$ 59.745,00</b>	<b>R\$ 62.732,25</b>	<b>R\$ 65.868,86</b>	<b>R\$ 62.732,25</b>	<b>R\$ 59.745,00</b>	<b>R\$ 56.900,00</b>		<b>R\$ 245.246,11</b>



<b>Proj/Ativid</b>	2028	<b>Programa Saúde Bucal</b>										
<b>Objetivo:</b>	Garantir o funcionamento do Programa Saúde Bucal, com o pagamento de servidores, bem como a manutenção do programa.											
<b>Indicadores do Programa:</b>			<b>Índice recente</b>					<b>Índice Final PPA</b>				
<b>Taxa de participação das ações de apoio sobre o total da despesa pública.</b>			0,00%					0,00%				
<b>Fonte de Recurso</b>	<b>AÇÕES/PRODUTOS</b>		<b>Un. de Medida</b>	<b>ANOS</b>	<b>2.018</b>	<b>2.019</b>	<b>2.020</b>	<b>2.021</b>	<b>TOTAL</b>			
<b>4540 - SAÚDE BUCAL</b>	<b>Ação:</b>	003 - Manutenção do Programa Saúde Bucal		Meta Física	1	1	1	1	4			
	<b>Função:</b>	010 - Saúde		Valor	R\$ 14.400,00	R\$ 15.120,00	R\$ 15.876,00	R\$ 16.669,80	R\$ 62.065,80			
	<b>Subfunção:</b>	301 - Atenção Básica										
	<b>Programa:</b>	017 - Atenção a Família			R\$ 14.400,00	R\$ 15.120,00	R\$ 15.876,00	R\$ 16.669,80	R\$ 62.065,80			
<b>Total do Programa:</b>					R\$ 14.400,00	R\$ 15.120,00	R\$ 15.876,00	R\$ 16.669,80	R\$ 62.065,80			

<b>Proj/Ativid</b>	2029	<b>Piso de Atenção Básica FIXO</b>										
<b>Objetivo:</b>	Garantir o funcionamento do Programa Piso de Atenção Básica Fixo, com o pagamento de servidores, bem como a manutenção do programa.											
<b>Indicadores do Programa:</b>			<b>Índice recente</b>					<b>Índice Final PPA</b>				
<b>Taxa de participação das ações de apoio sobre o total da despesa pública.</b>			0,00%					0,00%				
<b>Fonte de Recurso</b>	<b>AÇÕES/PRODUTOS</b>		<b>Un. de Medida</b>	<b>ANOS</b>	<b>2.018</b>	<b>2.019</b>	<b>2.020</b>	<b>2.021</b>	<b>TOTAL</b>			
<b>4510 - PAB FIXO</b>	<b>Ação:</b>	003 - Manutenção do PAB FIXO		Meta Física	1	1	1	1	4			
	<b>Função:</b>	010 - Saúde		Valor	R\$ 69.300,00	R\$ 72.765,00	R\$ 76.403,25	R\$ 80.223,41	R\$ 298.691,66			
	<b>Subfunção:</b>	301 - Atenção Básica										
	<b>Programa:</b>	017 - Atenção a Família			R\$ 69.300,00	R\$ 72.765,00	R\$ 76.403,25	R\$ 80.223,41	R\$ 298.691,66			
<b>Total do Programa:</b>					R\$ 69.300,00	R\$ 72.765,00	R\$ 76.403,25	R\$ 80.223,41	R\$ 298.691,66			

Proj/Ativid	2030	Programa Farmácia Básica - Federal									
Objetivo:	Garantir o funcionamento do Programa Farmácia Básica, adquirindo medicamentos para serem distribuídos pela população em geral, bem como a manutenção do programa.										
Indicadores do Programa:		Índice recente					Índice Final PPA				
Taxa de participação das ações de apoio sobre o total da despesa pública.		0,00%					0,00%				
Fonte de Recurso	AÇÕES/PRODUTOS		Un. de Medida	ANOS	2.018	2.019	2.020	2.021	TOTAL		
Ação:	003 - Farmácia Básica			Meta Física	1	1	1	1	4		
Função:	010 - Saúde			Valor	R\$ 14.700,00	R\$ 15.435,00	R\$ 16.206,75	R\$ 17.017,09	R\$ 63.358,84		
Subfunção:	301 - Atenção Básica										
Programa:	017 - Atenção a Família				R\$ 14.700,00	R\$ 15.435,00	R\$ 16.206,75	R\$ 17.017,09	R\$ 63.358,84		
Total do Programa:					R\$ 14.700,00	R\$ 15.435,00	R\$ 16.206,75	R\$ 17.017,09	R\$ 63.358,84		



<b>Proj/Ativid</b>	2031	<b>Programa Vigilância Sanitária</b>									
<b>Objetivo:</b>	Garantir o funcionamento do Programa Vigilância Sanitária, com o pagamento de servidores, bem como a manutenção do programa.										
<b>Indicadores do Programa:</b>											
Taxa de participação das ações de apoio sobre o total da despesa pública.											
0,00%											
<b>Índice recente</b>											
0,00%											
<b>Índice Final PPA</b>											
0,00%											
<b>Fonte de Recurso</b>	<b>AÇÕES/PRODUTOS</b>	<b>Un. de Medida</b>	<b>ANOS</b>	<b>2.018</b>	<b>2.019</b>	<b>2.020</b>	<b>2.021</b>	<b>TOTAL</b>			
4710 - V. Sanitária	Ação:	003 - Programa Vigilância Sanitária	Meta Física	1	1	1	1	4			
	Função:	010 - Saúde	Valor	R\$ 3.375,00	R\$ 3.543,75	R\$ 3.720,94	R\$ 3.906,98	R\$ 14.546,67			
	Subfunção:	306 - Vigilância Sanitária									
	Programa:	017 - Atenção a Família									
<b>Total do Programa:</b>											
				<b>R\$ 3.375,00</b>	<b>R\$ 3.543,75</b>	<b>R\$ 3.720,94</b>	<b>R\$ 3.906,98</b>	<b>R\$ 14.546,67</b>			

<b>Proj/Ativid</b>	2032	<b>Programa de Melhoria do Acesso à Qualidade</b>									
<b>Objetivo:</b>	Garantir o funcionamento do Programa de Melhoria do Acesso à Qualidade, com o pagamento de servidores, bem como a manutenção do programa.										
<b>Indicadores do Programa:</b>											
Taxa de participação das ações de apoio sobre o total da despesa pública.											
0,00%											
<b>Índice recente</b>											
0,00%											
<b>Índice Final PPA</b>											
0,00%											
<b>Fonte de Recurso</b>	<b>AÇÕES/PRODUTOS</b>	<b>Un. de Medida</b>	<b>ANOS</b>	<b>2.018</b>	<b>2.019</b>	<b>2.020</b>	<b>2.021</b>	<b>TOTAL</b>			
	Ação:	003 - Programa de Melhoria do Acesso à Qualidade	Meta Física	1	1	1	1	4			
	Função:	010 - Saúde	Valor	R\$ 11.550,00	R\$ 12.127,50	R\$ 12.733,88	R\$ 13.370,57	R\$ 49.781,94			
	Subfunção:	301 - Atenção Básica									
	Programa:	017 - Atenção a Família									
<b>Total do Programa:</b>											
				<b>R\$ 11.550,00</b>	<b>R\$ 12.127,50</b>	<b>R\$ 12.733,88</b>	<b>R\$ 13.370,57</b>	<b>R\$ 49.781,94</b>			

Proj/Ativid	2033	Programa Campanha da Vacinação									
Objetivo:	Garantir o funcionamento da Campanha da Vacinação, com aquisição de vacinas e demais medicamentos, bem como a manutenção do Programa.										
Indicadores do Programa:	Índice recente										Índice Final PPA
	0,00%										0,00%
Taxa de participação das ações de apoio sobre o total da despesa pública.											
Fonte de Recurso	AÇÕES/PRODUTOS										
	Ação:	Un. de Medida	ANOS	2.018	2.019	2.020	2.021	TOTAL			
			Meta Física	1	1	1	1	4			
	Função:		Valor	R\$ 840,00	R\$ 882,00	R\$ 926,10	R\$ 972,41	R\$ 3.620,51			
	Subfunção:										
	Programa:										
Total do Programa:											
			R\$	840,00	R\$ 882,00	R\$ 926,10	R\$ 972,41	R\$ 3.620,51			

Proj/Ativid	2034	Programa Estratégia de Saúde da Família									
Objetivo:	Garantir o funcionamento do Programa Estratégia de Saúde da Família, com o pagamento de servidores, bem como a manutenção do programa.										
Indicadores do Programa:	Índice recente										Índice Final PPA
	0,00%										0,00%
Taxa de participação das ações de apoio sobre o total da despesa pública.											
Fonte de Recurso	AÇÕES/PRODUTOS										
	Ação:	Un. de Medida	ANOS	2.018	2.019	2.020	2.021	TOTAL			
			Meta Física	1	1	1	1	4			
	Função:		Valor	R\$ 53.000,00	R\$ 55.650,00	R\$ 58.432,50	R\$ 61.354,13	R\$ 228.436,63			
	Subfunção:										
	Programa:										
Total do Programa:											
			R\$	53.000,00	R\$ 55.650,00	R\$ 58.432,50	R\$ 61.354,13	R\$ 228.436,63			

Proj/Ativid	2035	<b>Programa Agente Comunitário de Saúde</b>							
Objetivo:	Garantir o funcionamento do Programa Agente Comunitário de Saúde, com o pagamento de servidores, bem como a manutenção do programa.								
Indicadores do Programa:		Índice recente		Índice Final PPA					
Taxa de participação das ações de apoio sobre o total da despesa pública.		0,00%		0,00%					
Fonte de Recurso	AÇÕES/PRODUTOS		Un. de Medida	ANOS	2.018	2.019	2.020	2.021	TOTAL
4080 - PACS	Ação:	1003 - Agente Comunitário de Saúde		Meta Física	1	1	1	1	4
	Função:	010 - Saúde		Valor	R\$ 6.300,00	R\$ 6.615,00	R\$ 6.945,75	R\$ 7.293,04	R\$ 27.153,79
	Subfunção:	301 - Atenção Básica							
	Programa:	017 - Atenção a Família							
Total do Programa:					R\$ 6.300,00	R\$ 6.615,00	R\$ 6.945,75	R\$ 7.293,04	R\$ 27.153,79

Proj/Ativid	2037	<b>(PIES) Programa Incentivo à Atenção Básica</b>									
Objetivo:	Garantir o funcionamento do Programa Incentivo à Atenção Básica, com o pagamento de servidores, bem como a manutenção do programa.										
Indicadores do Programa:	Índice recente					Índice Final PPA					
Taxa de participação das ações de apoio sobre o total da despesa pública.											
0,00%											
Fonte de Recurso	AÇÕES/PRODUTOS		Un. de Medida	ANOS	2.018	2.019	2.020	2.021	TOTAL		
4011 - I. Atenção Básica	Ação:	003 - Atenção Básica		Meta Física	1	1	1	1	4		
	Função:	010 - Saúde		Valor	R\$ 31.500,00	R\$ 33.075,00	R\$ 34.728,75	R\$ 36.465,19	R\$ 135.768,94		
	Subfunção:	301 - Atenção Básica									
	Programa:	017 - Atenção a Família			R\$ 31.500,00	R\$ 33.075,00	R\$ 34.728,75	R\$ 36.465,19	R\$ 135.768,94		
Total do Programa:											

Proj/Ativid	2038	<b>Programa Vigilância Epidemiológica</b>									
Objetivo:	Garantir o funcionamento do Programa Vigilância Epidemiológica, adquirindo medicamentos para atender a população em geral, bem como a manutenção do programa.										
Indicadores do Programa:	Índice recente					Índice Final PPA					
Taxa de participação das ações de apoio sobre o total da despesa pública.											
0,00%											
Fonte de Recurso	AÇÕES/PRODUTOS		Un. de Medida	ANOS	2.018	2.019	2.020	2.021	TOTAL		
4730 - Vig. Epid.	Ação:	003 - Vigilância Epidemiológica		Meta Física	1	1	1	1	4		
	Função:	010 - Saúde		Valor	R\$ 700,00	R\$ 735,00	R\$ 771,75	R\$ 810,34	R\$ 3.017,09		
	Subfunção:	305 - Vigilância Epidemiológica									
	Programa:	017 - Atenção à Família			R\$ 700,00	R\$ 735,00	R\$ 771,75	R\$ 810,34	R\$ 3.017,09		
Total do Programa:											

<b>Proj/Ativid</b>	2039	<b>Programa Primeira Infância Melhor</b>						
<b>Objetivo:</b>	Garantir o funcionamento do Programa Primeira Infância Melhor, com o pagamento de servidores, bem como a manutenção do programa.			<b>Índice Final PPA</b>				
<b>Indicadores do Programa:</b>				<b>Índice recente</b>				
<b>Taxa de participação das ações de apoio sobre o total da despesa pública.</b>				0,00%				
<b>Fonte de Recurso</b>	<b>AÇÕES/PRODUTOS</b>			<b>2.018</b>	<b>2.019</b>	<b>2.020</b>	<b>2.021</b>	<b>TOTAL</b>
<b>Ação:</b>		<b>Un. de Medida</b>	<b>ANOS</b>					
	003 - Primeira Infância Melhor		Meta Física	1	1	1	1	4
<b>Função:</b>	010 - Saúde		Valor	R\$ 75.600,00	R\$ 79.380,00	R\$ 83.349,00	R\$ 87.516,45	R\$ 325.845,45
<b>Subfunção:</b>	301 - Atenção Básica							
<b>Programa:</b>	017 - Atenção a Família			R\$ 75.600,00	R\$ 79.380,00	R\$ 83.349,00	R\$ 87.516,45	R\$ 325.845,45
<b>Total do Programa:</b>				R\$ 75.600,00	R\$ 79.380,00	R\$ 83.349,00	R\$ 87.516,45	R\$ 325.845,45

<b>Proj/Ativid</b>	2041	<b>Programa Farmácia Básica - Estadual</b>						
<b>Objetivo:</b>	Garantir o funcionamento do Programa Farmácia Básica Estadual, adquirindo medicamentos para atender a população em geral, bem como a manutenção do programa.			<b>Índice Final PPA</b>				
<b>Indicadores do Programa:</b>				<b>Índice recente</b>				
<b>Taxa de participação das ações de apoio sobre o total da despesa pública.</b>				0,00%				
<b>Fonte de Recurso</b>	<b>AÇÕES/PRODUTOS</b>			<b>2.018</b>	<b>2.019</b>	<b>2.020</b>	<b>2.021</b>	<b>TOTAL</b>
<b>Ação:</b>		<b>Un. de Medida</b>	<b>ANOS</b>					
	003 - Farmácia Básica Estadual		Meta Física	1	1	1	1	4
<b>Função:</b>	010 - Saúde		Valor	R\$ 3.675,00	R\$ 3.858,75	R\$ 4.051,69	R\$ 4.254,27	R\$ 15.839,71
<b>Subfunção:</b>	301 - Atenção Básica							
<b>Programa:</b>	017 - Atenção a Família			R\$ 3.675,00	R\$ 3.858,75	R\$ 4.051,69	R\$ 4.254,27	R\$ 15.839,71
<b>Total do Programa:</b>				R\$ 3.675,00	R\$ 3.858,75	R\$ 4.051,69	R\$ 4.254,27	R\$ 15.839,71

Proj/Ativid	2040	<b>Programa Diabete Mellitus</b>									
Objetivo:	Garantir o funcionamento do Programa Diabete Mellitus; adquirindo medicamentos para atender a população em geral, bem como a manutenção do programa.										
Indicadores do Programa:		Índice recente					Índice Final PPA				
Taxa de participação das ações de apoio sobre o total da despesa pública.		0,00%					0,00%				
Fonte de Recurso	<b>AÇÕES/PRODUTOS</b>										<b>TOTAL</b>
Ação:	003 - Diabete Mellitus	Un. de Medida	ANOS	2.018	2.019	2.020	2.021				
Função:	010 - Saúde		Meta Física	1	1	1	1				
Subfunção:	301 - Atenção Básica		Valor	R\$ 6.510,00	R\$ 6.835,50	R\$ 7.177,28	R\$ 7.536,14				
Programa:	017 - Atenção a Família			R\$ 6.510,00	R\$ 6.835,50	R\$ 7.177,28	R\$ 7.536,14				
<b>Total do Programa:</b>				R\$ 6.510,00	R\$ 6.835,50	R\$ 7.177,28	R\$ 7.536,14	<b>R\$ 28.058,91</b>			

Proj/Ativid	2042	<b>Programa Núcleo de Apoio à Atenção Básica</b>									
Objetivo:	Garantir o funcionamento do Programa Núcleo de Apoio à Atenção Básica, com o pagamento de servidores, bem como a manutenção do programa.										
Indicadores do Programa:		Índice recente					Índice Final PPA				
Taxa de participação das ações de apoio sobre o total da despesa pública.		0,00%					0,00%				
Fonte de Recurso	<b>AÇÕES/PRODUTOS</b>										<b>TOTAL</b>
Ação:	003 - Núcleo de Apoio à Atenção Básica	Un. de Medida	ANOS	2.018	2.019	2.020	2.021				
Função:	010 - Saúde		Meta Física	1	1	1	1				
Subfunção:	301 - Atenção Básica		Valor	R\$ 100.800,00	R\$ 105.840,00	R\$ 111.132,00	R\$ 116.688,60				
Programa:	017 - Atenção a Família			R\$ 100.800,00	R\$ 105.840,00	R\$ 111.132,00	R\$ 116.688,60				
<b>Total do Programa:</b>				R\$ 100.800,00	R\$ 105.840,00	R\$ 111.132,00	R\$ 116.688,60	<b>R\$ 434.460,60</b>			



Proj/Ativid	2043	Programa Oficinas Terapêuticas									
Objetivo:	Garantir o funcionamento do Programa Oficinas Terapêuticas, com o pagamento de pessoas e empresas para a realização de Oficinas no Município, bem como a manutenção do programa.										
Indicadores do Programa:	Índice recente										Índice Final PPA
Taxa de participação das ações de apoio sobre o total da despesa pública.	0,00%										0,00%
Fonte de Recurso	AÇÕES/PRODUTOS										TOTAL
Ação:		Un. de Medida	ANOS	2.018	2.019	2.020	2.021				
Função:	003 - Oficinas Terapêuticas		Meta Física	1	1	1	1				4
Subfunção:	010 - Saúde		Valor	R\$ 37.800,00	R\$ 39.690,00	R\$ 41.674,50	R\$ 43.758,23				R\$ 162.922,73
Programa:	301 - Atenção Básica										
	017 - Atenção a Família										
Total do Programa:				R\$ 37.800,00	R\$ 39.690,00	R\$ 41.674,50	R\$ 43.758,23				R\$ 162.922,73


Proj/Ativid	2044	PAS Saúde Família Indígena									
Objetivo:	Garantir o funcionamento do Programa PAS Saúde Família Indígena, com os recursos disponíveis para qualificação da Atenção Básica aos povos indígenas.										
Indicadores do Programa:	Índice recente										Índice Final PPA
Taxa de participação das ações de apoio sobre o total da despesa pública.	0,00%										0,00%
Fonte de Recurso	AÇÕES/PRODUTOS										TOTAL
Ação:		Un. de Medida	ANOS	2.018	2.019	2.020	2.021				
Função:	003 - Oficinas Terapêuticas		Meta Física	1	1	1	1				4
Subfunção:	010 - Saúde		Valor	R\$ 20.000,00	R\$ 21.000,00	R\$ 22.050,00	R\$ 23.152,50				R\$ 86.202,50
Programa:	301 - Atenção Básica										
	013 - Saúde da População										
Total do Programa:				R\$ 20.000,00	R\$ 21.000,00	R\$ 22.050,00	R\$ 23.152,50				R\$ 86.202,50

Proj/Ativid	2065	ESF Indígena	Garantir o funcionamento do Programa ESF Indígena, com os recursos disponíveis para qualificação da Atenção Básica aos povos indígenas.									
Objetivo:	Índice recente											Índice Final PPA
Indicadores do Programa:	0,00%											0,00%
Taxa de participação das ações de apoio sobre o total												
AÇÕES/PRODUTOS												
Fonte de Recurso	Ação:	003 - Oficinas Terapêuticas	Un. de Medida	ANOS	2.018	2.019	2.020	2.021	TOTAL			
	Função:	010 - Saúde		Meta Física	1	1	1	1	4			
4090	Subfunção:	301 - Atenção Básica		Valor	R\$ 25.000,00	R\$ 26.250,00	R\$ 27.562,50	R\$ 28.940,63	R\$ 107.753,13			
Programa:		013 - Saúde da População			R\$ 25.000,00	R\$ 26.250,00	R\$ 27.562,50	R\$ 28.940,63	R\$ 107.753,13			
Total do Programa:												

Proj/Ativid	2077	MANUTENÇÃO DO PROGRAMA NASF	Manutenção do programa e atendimento as famílias									
Objetivo:	Índice recente											Índice Final PPA
Indicadores do Programa:	0,00%											0,00%
Taxa de participação das ações de apoio sobre o total												
AÇÕES/PRODUTOS												
Fonte de Recurso	Ação:	003 - Manutenção do Programa NASF	Un. de Medida	ANOS	2.018	2.019	2.020	2.021	TOTAL			
	Função:	010 - Saúde		Meta Física	1	1	1	1	4			
	Subfunção:	301 - Atenção Básica		Valor	R\$ 96.000,00	R\$ 100.800,00	R\$ 105.840,00	R\$ 111.132,00	R\$ 413.772,00			
Programa:		017 - Atenção a Família			R\$ 96.000,00	R\$ 100.800,00	R\$ 105.840,00	R\$ 111.132,00	R\$ 413.772,00			
Total do Programa:												

R

Proj/Ativid	2073	CONSULTA POPULAR 2018 - EQUIPAMENTOS PARA UNIDADE BASICA DE SAUDE									
Objetivo:	Aquisição de equipamentos para Unidade de saúde, através da Consulta Popular										
Indicadores do Programa:	Indice recente										Indice Final PPA
Taxa de participação das ações de apoio sobre o total											
AÇÕES/PRODUTOS											
Fonte de Recurso	Un. de Medida	ANOS	2.018	2.019	2.020	2.021	TOTAL				
Ação:	003 - Consulta Popular - Equipamentos para Unidade de Saúde	Meta Física	1	1	1	1	4				
Função:	010 - Saúde	Valor	R\$ 91.000,00	R\$ 95.550,00	R\$ 100.327,50	R\$ 105.343,88	R\$ 392.221,38				
Subfunção:	301 - Atenção Básica										
Programa:	017 - Atenção a Família										
Total do Programa:			R\$ 91.000,00	R\$ 95.550,00	R\$ 100.327,50	R\$ 105.343,88	R\$ 392.221,38				
TOTAL DO ORÇÃO			2.620.574,00	2.751.602,70	2.889.182,84	3.033.641,98	11.295.001,51				



**ROBERTO MACIEL SANTOS**  
 Prefeito Municipal

Mariuse Battisti  
 Contadora

Proj/Ativid	2045	Manutenção da Secretaria de Assistência Social	Índice recente				Índice Final PPA				
Garantir a manutenção da Secretaria de Assistência Social, bem como o pagamento de pessoal e encargos, para viabilizar os programas, projetos de assistência social destinado aos usuários, os quais serão prestados através de ações de Proteção Social Básica conjunto dos programas, serviços e benefícios da Política de Assistência Social destinados à proteção social às famílias, crianças, adolescentes e jovens, pessoas com deficiência, idosos - enfim, a todos que dela necessitarem.			0,00%				0,00%				
<b>Objetivo:</b>											
<b>Indicadores do Programa:</b>			Índice recente				Índice Final PPA				
<b>Taxa de participação das ações de apoio sobre o total da despesa pública.</b>			0,00%				0,00%				
<b>Fonte de Recurso</b>	<b>AÇÕES/PRODUTOS</b>		<b>Un. de Medida</b>	<b>ANOS</b>	<b>2.018</b>	<b>2.019</b>	<b>2.020</b>	<b>2.021</b>	<b>TOTAL</b>		
01 - Livre	<b>Ação:</b>	003 - Secretaria de Assistência Social			1	1	1	1			4
	<b>Função:</b>	008 - Assistência Social									
	<b>Subfunção:</b>	144 - Assistência Comunitária									
	<b>Programa:</b>	012 - Assistência Básica			R\$ 260.000,00	R\$ 273.000,00	R\$ 286.650,00	R\$ 300.982,50	R\$ 1.120.632,50		
<b>Total do Programa:</b>					R\$ 260.000,00	R\$ 273.000,00	R\$ 286.650,00	R\$ 300.982,50	R\$ 300.982,50		

Proj/Ativid	2047	Manutenção do Conselho Tutelar									
Objetivo:	Garantir a manutenção do Conselho Tutelar, bem como o pagamento de pessoal e encargos, para o custeio das atividades desempenhadas pelo mesmo, qualificação dos Conselheiros, aquisição e manutenção de bens móveis e imóveis, pagamento de serviços de terceiros, diárias, material de consumo, passagens e outras despesas.										
Indicadores do Programa:		Índice recente					Índice Final PPA				
Taxa de participação das ações de apoio sobre o total da despesa pública.		0,00%					0,00%				
Fonte de Recurso	AÇÕES/PRODUTOS										
Ação:	003 - Manutenção do Conselho Tutelar	Un. de Medida	ANOS	2.018	2.019	2.020	2.021	TOTAL			
Função:	008 - Assistência Social		Meta Física	1	1	1	1				4
Subfunção:	144 - Assistência Comunitária		Valor	R\$ 99.545,00	R\$ 104.522,25	R\$ 109.748,36	R\$ 115.235,78	R\$ 429.051,39			
Programa:	012 - Assistência Básica			R\$ 99.545,00	R\$ 104.522,25	R\$ 109.748,36	R\$ 115.235,78	R\$ 429.051,39			
Total do Programa:				R\$ 99.545,00	R\$ 104.522,25	R\$ 109.748,36	R\$ 115.235,78	R\$ 429.051,39			

Proj/Ativid	2048	Fundo Municipal de Habitação de Interesse Social									
Objetivo:	Garantir auxílios a Famílias de Baixa Renda do perímetro urbano e perímetro rural, a fim de viabilizar o acesso à moradia adequada, assim como aluguel Social, o qual é um recurso assistencial mensal destinado a atender famílias carentes que se encontram sem moradia										
Indicadores do Programa:		Índice recente					Índice Final PPA				
Taxa de participação das ações de apoio sobre o total da despesa pública.		0,00%					0,00%				
Fonte de Recurso	AÇÕES/PRODUTOS										
Ação:	003 - Reforma e Moradia	Un. de Medida	ANOS	2.018	2.019	2.020	2.021	TOTAL			
Função:	008 - Assistência Social		Meta Física	1	1	1	1				4
Subfunção:	144 - Assistência Comunitária		Valor	R\$ 22.500,00	R\$ 23.625,00	R\$ 24.806,25	R\$ 26.046,56	R\$ 96.977,81			
Programa:	012 - Assistência Básica			R\$ 22.500,00	R\$ 23.625,00	R\$ 24.806,25	R\$ 26.046,56	R\$ 96.977,81			
Total do Programa:				R\$ 22.500,00	R\$ 23.625,00	R\$ 24.806,25	R\$ 26.046,56	R\$ 96.977,81			

Proj/Ativid	2049	Benefícios Eventuais											
Objetivo:	Garantir o auxílio aos usuários e suas famílias com impossibilidade de arcar por conta própria o enfrentamento de contingências sociais, cuja ocorrência provoca riscos e fragiliza a manutenção do indivíduo de caráter suplementar e provisório, prestados aos cidadãos e as famílias em virtude de morte, nascimento, calamidade pública e situações de vulnerabilidade temporária.												
Indicadores do Programa:	Índice recente										Índice Final PPA		
Taxa de participação das ações de apoio sobre o total da despesa pública.	0,00%										0,00%		
Fonte de Recurso	AÇÕES/PRODUTOS												
Ação:		Un. de Medida	ANOS	2.018	2.019	2.020	2.021	TOTAL					
Função:	003 - Benefícios Eventuais		Meta Física	1	1	1	1	4					
Subfunção:	008 - Assistência Social		Valor	R\$ 32.500,00	R\$ 34.125,00	R\$ 35.831,25	R\$ 37.622,81	R\$ 140.079,06					
Programa:	012 - Assistência Básica			R\$ 32.500,00	R\$ 34.125,00	R\$ 35.831,25	R\$ 37.622,81	R\$ 37.622,81					
Total do Programa:													

Proj/Ativid	2050	Programa Piso Básico Variável II											
Objetivo:	Garantir o funcionamento das atividades do programa, Piso Básico Variável II consiste no cofinanciamento federal para custeio de ações socioassistenciais complementares e articuladas ao Serviço do (PAIF). O recurso poderá ser utilizado para custear Serviços de convivência e fortalecimento de vínculos que se destinam às crianças de até 06 anos e pessoas idosas.												
Indicadores do Programa:	Índice recente										Índice Final PPA		
Taxa de participação das ações de apoio sobre o total da despesa pública.	0,00%										0,00%		
Fonte de Recurso	AÇÕES/PRODUTOS												
Ação:		Un. de Medida	ANOS	2.018	2.019	2.020	2.021	TOTAL					
Função:	003 - Piso Básico Variável II		Meta Física	1	1	1	1	4					
Subfunção:	008 - Assistência Social		Valor	R\$ 56.700,00	R\$ 59.535,00	R\$ 62.511,75	R\$ 65.637,34	R\$ 244.384,09					
Programa:	014 - Assistência Social			R\$ 56.700,00	R\$ 59.535,00	R\$ 62.511,75	R\$ 65.637,34	R\$ 244.384,09					
Total do Programa:													

<b>Proj/Ativid</b>	2051	<b>Serviço de Proteção e Atendimento Integral à Família (PAIF)</b>									
<b>Objetivo:</b>	Garantir o o funcionamento do programa, o qual tem por objetivo: "prevenir situações de risco social, por meio do desenvolvimento de potencialidades e aquisições e do fortalecimento de vínculos familiares e comunitários" seu incentivo financeiro pode custear as despesas: pagamento de profissionais, serviços de terceiros, transporte, materiais de consumo e outros.										
<b>Indicadores do Programa:</b>	<b>Índice recente</b>					<b>Índice Final PPA</b>					
<b>Taxa de participação das ações de apoio sobre o total da despesa pública.</b>	0,00%					0,00%					
<b>Fonte de Recurso</b>	<b>AÇÕES/PRODUTOS</b>										
<b>Ação:</b>	003 - Serviço de Proteção e Atendimento Integral à Família (PAIF)	<b>Un. de Medida</b>	<b>ANOS</b>	<b>2.018</b>	<b>2.019</b>	<b>2.020</b>	<b>2.021</b>	<b>TOTAL</b>			
<b>Função:</b>	008 - Assistência Social		Meta Física	1	1	1	1			4	
<b>Subfunção:</b>	244 - Assistência		Valor	R\$ 65.600,00	R\$ 68.880,00	R\$ 72.324,00	R\$ 75.940,20	R\$ 282.744,20			
<b>Programa:</b>	014 - Assistência Social Comunitária			R\$ 65.600,00	R\$ 68.880,00	R\$ 72.324,00	R\$ 75.940,20	R\$ 282.744,20			
<b>Total do Programa:</b>				R\$ 65.600,00	R\$ 68.880,00	R\$ 72.324,00	R\$ 75.940,20	R\$ 282.744,20			
<b>Proj/Ativid</b>	2053	<b>Programa Índice de Gestão de Desenvolvimento (IGD PBF)</b>									
<b>Objetivo:</b>	Garantir o funcionamento das atividades do Programa, na aplicação de recursos, na aquisição de bens e contratação de serviços que podem contribuir na gestão local do Programa. Atividades ligadas à gestão de condicionalidades, benefícios, ao acompanhamento das famílias beneficiárias, ao cadastramento e atualização dos dados do Cadastro Único, implementação de programas complementares, e demais projetos que venham atender as demandas das famílias.										
<b>Indicadores do Programa:</b>	<b>Índice recente</b>					<b>Índice Final PPA</b>					
<b>Taxa de participação das ações de apoio sobre o total da despesa pública.</b>	0,00%					0,00%					
<b>Fonte de Recurso</b>	<b>AÇÕES/PRODUTOS</b>										
<b>Ação:</b>	003 - IGD PBF	<b>Un. de Medida</b>	<b>ANOS</b>	<b>2.018</b>	<b>2.019</b>	<b>2.020</b>	<b>2.021</b>	<b>TOTAL</b>			
<b>Função:</b>	008 - Assistência Social		Meta Física	1	1	1	1			4	
<b>Subfunção:</b>	244 - Assistência		Valor	R\$ 12.600,00	R\$ 13.230,00	R\$ 13.891,50	R\$ 14.586,08	R\$ 54.307,58			
<b>Programa:</b>	014 - Assistência Social Comunitária			R\$ 12.600,00	R\$ 13.230,00	R\$ 13.891,50	R\$ 14.586,08	R\$ 54.307,58			
<b>Total do Programa:</b>				R\$ 12.600,00	R\$ 13.230,00	R\$ 13.891,50	R\$ 14.586,08	R\$ 54.307,58			

Proj/Ativid	2054	Índice de Gestão Descentralizada do Sistema Único de Assistência Social (IGD-SUAS)									
Objetivo:	Garantir o funcionamento da Gestão do Programa Bolsa Família, vinculadas às modalidades das seguintes atividades: Gestão de Condicionalidades; Gestão de Benefícios; Acompanhamento das famílias beneficiárias; Cadastramento de novas famílias e atualização dos dados do Cadastro Único; Implementação de ações complementares para famílias beneficiárias do PBF, em diversas áreas, Contratação de serviços de Terceiros; Capacitações; Diárias; Transportes, e outros.										
Indicadores do Programa:		Índice recente					Índice Final PPA				
Taxa de participação das ações de apoio sobre o total da despesa pública.		0,00%					0,00%				
Fonte de Recurso	AÇÕES/PRODUTOS										
Ação:	003 - IGD - SUAS	Un. de Medida	ANOS	2.018	2.019	2.020	2.021	TOTAL			
Função:	008 - Assistência Social		Meta Física	1	1	1	1	4			
Subfunção:	244 - Assistência		Valor	R\$ 7.600,00	R\$ 7.980,00	R\$ 8.379,00	R\$ 8.797,95	R\$ 32.756,95			
Programa:	014 - Assistência Social Comunitária			R\$ 7.600,00	R\$ 7.980,00	R\$ 8.379,00	R\$ 8.797,95	R\$ 32.756,95			
Total do Programa:				R\$ 7.600,00	R\$ 7.980,00	R\$ 8.379,00	R\$ 8.797,95	R\$ 32.756,95			

Proj/Ativid	2052	Programa Fundo Estadual de Assistência Social (FEAS)									
Objetivo:	Garantir o fortalecimento dos vínculos familiares das famílias em situação de risco e vulnerabilidade social, promover a inclusão produtiva e projetos de enfrentamento à pobreza; implementar grupos de convivência de idosos; implementar ações socioeducativas para crianças, adolescentes e jovens, com foco na sua proteção, bem como adquirir bens materiais, contratação de serviços de terceiros, materiais de consumo.										
Indicadores do Programa:		Índice recente					Índice Final PPA				
Taxa de participação das ações de apoio sobre o total da despesa pública.		0,00%					0,00%				
Fonte de Recurso	AÇÕES/PRODUTOS										
Ação:	003 - Programa Fundo Estadual de Assist. Social	Un. de Medida	ANOS	2.018	2.019	2.020	2.021	TOTAL			
Função:	008 - Assistência Social		Meta Física	1	1	1	1	4			
Subfunção:	244 - Assistência		Valor	R\$ 9.325,00	R\$ 9.791,25	R\$ 10.280,81	R\$ 10.794,85	R\$ 40.191,92			
Programa:	014 - Assistência Social Comunitária			R\$ 9.325,00	R\$ 9.791,25	R\$ 10.280,81	R\$ 10.794,85	R\$ 40.191,92			
Total do Programa:				R\$ 9.325,00	R\$ 9.791,25	R\$ 10.280,81	R\$ 10.794,85	R\$ 40.191,92			



Proj/Ativid	2076	Habitação - Construção de 50 Unidades Habitacionais Rurais	Índice recente				TOTAL
Objetivo:	Garantir habitação de qualidade às famílias sem poder aquisitivo no meio rural, através de convenio com a união, via Caixa Federal						Índice Final PPA
Indicadores do Programa:	0,00%						0,00%
Taxa de participação das ações de apoio sobre o total	0,00%						0,00%
Fonte de Recurso	AÇÕES/PRODUTOS						TOTAL
Ação:	Un. de Medida	ANOS	2.018	2.019	2.020	2.021	TOTAL
		Meta Física	1	1	1	1	4
Função:		003 - Reforma e Moradia					
Subfunção:		008 - Assistência Social					
		244 - Assistência Comunitária					
Programa:		012 - Assistência Básica	R\$ 300.000,00	R\$ 315.000,00	R\$ 330.750,00	R\$ 347.287,50	R\$ 1.293.037,50
Total do Programa:			R\$ 300.000,00	R\$ 315.000,00	R\$ 330.750,00	R\$ 347.287,50	R\$ 1.293.037,50

Proj/Ativid	2074	Ampliação e Manutenção CRAS	Índice recente				TOTAL
Objetivo:	Garantir a manutenção das atividades do programa CRAS, bem como a manutenção do prédio através de convenio com a União						Índice Final PPA
Indicadores do Programa:	0,00%						0,00%
Taxa de participação das ações de apoio sobre o total	0,00%						0,00%
Fonte de Recurso	AÇÕES/PRODUTOS						TOTAL
Ação:	Un. de Medida	ANOS	2.018	2.019	2.020	2.021	TOTAL
		Meta Física	1	1	1	1	4
Função:		003 - Secretaria de Assistência Social					
Subfunção:		008 - Assistência Social					
		144 - Assistência Comunitária					
Programa:		012 - Assistência Básica	R\$ 150.000,00	R\$ 157.500,00	R\$ 165.375,00	R\$ 173.643,75	R\$ 646.518,75
Total do Programa:			R\$ 150.000,00	R\$ 157.500,00	R\$ 165.375,00	R\$ 173.643,75	R\$ 646.518,75
TOTAL DO ÓRGÃO			1.016.370,00	1.067.188,50	1.120.547,93	1.176.575,32	4.380.681,75

<b>Proj/Ativid</b>	2055	<b>Manutenção da Secretaria de Obras</b>	
<b>Objetivo:</b>	Garantir o funcionamento das atividades da secretaria de obras, para aquisição de materiais e serviços, bem como móveis e equipamentos, visando também dar suporte às demais atividades da mesma.		
<b>Indicadores do Programa:</b>		<b>Índice recente</b>	<b>Índice Final PPA</b>
<b>Taxa de participação das ações de apoio sobre o total da despesa pública.</b>		0,00%	0,00%
<b>Fonte de Recurso</b>	<b>AÇÕES/PRODUTOS</b>		
01 - Livre	<b>Ação:</b>	003 - Manutenção da Secretaria de Obras	
	<b>Função:</b>	004 - Administração	
	<b>Subfunção:</b>	112 - Administração Geral	
	<b>Programa:</b>	032 - Manutenção de Obras Públicas	
<b>Total do Programa:</b>		<b>R\$ 1.155.110,00</b>	<b>R\$ 1.337.184,21</b>

<b>Proj/Ativid</b>	2056	<b>Manutenção da Iluminação Pública</b>	
<b>Objetivo:</b>	Garantir a realização da Manutenção da Iluminação Pública do Município.		
<b>Indicadores do Programa:</b>		<b>Índice recente</b>	<b>Índice Final PPA</b>
<b>Taxa de participação das ações de apoio sobre o total da despesa pública.</b>		0,00%	0,00%
<b>Fonte de Recurso</b>	<b>AÇÕES/PRODUTOS</b>		
01 - Livre	<b>Ação:</b>	003 - Manutenção da Iluminação Pública	
	<b>Função:</b>	025 - Energia Elétrica	
	<b>Subfunção:</b>	112 - Administração Geral	
	<b>Programa:</b>	032 - Manutenção de Obras Públicas	
<b>Total do Programa:</b>		<b>R\$ 96.500,00</b>	<b>R\$ 111.710,81</b>

Proj/Ativid	2057	Manutenção de Ponte e Bueiros com recurso do FEP										
Objetivo:	Auxiliar na manutenção de pontes e bueiros do Município, com recursos do FEP, visando garantir o bom funcionamento dos mesmos.											
Indicadores do Programa:		Índice recente					Índice Final PPA					
Taxa de participação das ações de apoio sobre o total da despesa pública.		0,00%					0,00%					
Fonte de Recurso	AÇÕES/PRODUTOS										TOTAL	
1017 - FEP	Ação:	003 - Manutenção de Pontes e Bueiros com Recursos do FEP	Un. de Medida	ANOS	2.018	2.019	2.020	2.021	TOTAL			
	Função:	004 - Administração		1	73.500,00	77.175,00	81.033,75	85.085,44	R\$ 316.794,19			
	Subfunção	753 - Petróleo	Meta Física	1			1	1	R\$ 85.085,44			
	Programa:	024 - Manutenção e Recuperação Viária	Valor		R\$ 73.500,00	R\$ 77.175,00	R\$ 81.033,75	R\$ 85.085,44	R\$ 85.085,44			
Total do Programa:		R\$ 73.500,00					R\$ 81.033,75					R\$ 85.085,44


Proj/Ativid	2058	Manutenção das Estradas com Recurso do CIDE										
Objetivo:	Garantir a manutenção das estradas do Município com recursos do CIDE.											
Indicadores do Programa:		Índice recente					Índice Final PPA					
Taxa de participação das ações de apoio sobre o total da despesa pública.		0,00%					0,00%					
Fonte de Recurso	AÇÕES/PRODUTOS										TOTAL	
1009 - CIDE	Ação:	003 - Manutenção das Estradas com Recursos do CIDE	Un. de Medida	ANOS	2.018	2.019	2.020	2.021	TOTAL			
	Função:	004 - Administração		1	21.000,00	22.050,00	23.152,50	24.310,13	R\$ 90.512,63			
	Subfunção	112 - Administração Geral	Meta Física	1			1	1	R\$ 24.310,13			
	Programa:	032 - Manutenção de Obras Públicas	Valor		R\$ 21.000,00	R\$ 22.050,00	R\$ 23.152,50	R\$ 24.310,13	R\$ 24.310,13			
Total do Programa:		R\$ 21.000,00					R\$ 23.152,50					R\$ 24.310,13

Proj/Ativid		2085 Saneamento Básico Municipal		Índice recente		Índice Final PPA				
Objetivo:		Garantir o Saneamento do Município		0,00%		0,00%				
Indicadores do Programa:		Taxa de participação das ações de apoio sobre o total da despesa		0,00%						
Fonte de Recurso		AÇÕES/PRODUTOS		Un. de Medida	ANOS	2.018	2.019	2.020	2.021	TOTAL
Ação:		003 - Manutenção da Secretaria de Obras			Meta Física	1	1	1	1	4
Função:		017 - Saneamento			Valor	R\$ 500.000,00	R\$ 525.000,00	R\$ 551.250,00	R\$ 578.812,50	R\$ 2.155.062,50
Subfunção:		512 - Saneamento Básico Urbano				R\$ 500.000,00	R\$ 525.000,00	R\$ 551.250,00	R\$ 578.812,50	R\$ 578.812,50
Programa:		030 - Meio Ambiente				R\$ 500.000,00	R\$ 525.000,00	R\$ 551.250,00	R\$ 578.812,50	R\$ 578.812,50
Total do Programa:						1.846.110,00	1.938.415,50	2.035.336,28	2.137.103,09	7.956.964,86
Total dos Programas						1.846.110,00	1.938.415,50	2.035.336,28	2.137.103,09	7.956.964,86

  
**ROBERTO MACIEL SANTOS**  
 Prefeito Municipal

**Mariuse Battisti**  
 Contadora

Proj/Ativid	9001	Reserva de Contingência	Índice recente	Índice Final PPA					
Objetivo:	Garantir Recursos para Fatos imprevisíveis que estão fora do orçamento e adversidades que possam ocorrer durante o exercício.						0,00%		
Indicadores do Programa:			Índice recente				Índice Final PPA		
Taxa de participação das ações de apoio sobre o total da despesa pública.			0,00%				0,00%		
Fonte de Recurso	AÇÕES/PRODUTOS		Un. de Medida	ANOS	2.018	2.019	2.020	2.021	TOTAL
01 - Livre	Ação:	003 - Reserva de Contingência			1	1	1	1	4
	Função:	99 - Reserva de Contingência							
	Subfunção:	999 - Reserva de Contingência							
	Programa:	099 - Reserva de Contingência			R\$ 582.983,88	R\$ 612.133,07	R\$ 642.739,73	R\$ 674.876,71	R\$ 2.512.733,40
Total do Programa:					R\$ 582.983,88	R\$ 612.133,07	R\$ 642.739,73	R\$ 674.876,71	R\$ 674.876,71
Total dos Programas					582.983,88	612.133,07	642.739,73	674.876,71	2.512.733,40



**ROBERTO MACIEL SANTOS**  
Prefeito Municipal

Mariuse Battisti  
Contadora

**ESTADO DO RIO GRANDE DO SUL  
PREFEITURA MUNICIPAL DE LAJEADO DO BUGRE  
RESUMO POR SECRETARIA**

	2018	2019	2020	2021	TOTAL
CÂMARA MUNICIPAL DE VEREADORES	R\$ 654.258,40	R\$ 686.971,32	R\$ 721.319,89	R\$ 757.385,88	R\$ 2.819.935,49
GABINETE DO PREFEITO	R\$ 365.192,56	R\$ 383.452,19	R\$ 402.624,80	R\$ 422.756,04	R\$ 1.574.025,58
SECRETARIA DO PLANEJAMENTO	R\$ 40.000,00	R\$ 42.000,00	R\$ 44.100,00	R\$ 46.305,00	R\$ 172.405,00
SECRE. M. DE ADMINISTRAÇÃO	R\$ 1.089.317,44	R\$ 1.143.783,31	R\$ 1.200.972,48	R\$ 1.261.021,10	R\$ 4.695.094,33
SECRE. M. DA FAZENDA	R\$ 1.167.535,00	R\$ 1.225.911,75	R\$ 1.287.207,34	R\$ 1.351.567,70	R\$ 5.032.221,79
SECRE. M. DE AGRICULTURA	R\$ 630.075,00	R\$ 661.578,75	R\$ 694.657,69	R\$ 729.390,57	R\$ 2.715.702,01
SECRE. M. DE EDUCAÇÃO	R\$ 4.344.115,72	R\$ 4.561.321,51	R\$ 4.789.387,58	R\$ 5.028.856,96	R\$ 18.723.681,77
SECRE. M. DE SAÚDE	R\$ 2.620.574,00	R\$ 2.751.602,70	R\$ 2.889.182,84	R\$ 3.033.641,98	R\$ 11.295.001,51
S. ASSISTÊNCIA SOCIAL	R\$ 1.016.370,00	R\$ 1.067.188,50	R\$ 1.120.547,93	R\$ 1.176.575,32	R\$ 4.380.681,75
SECRE. M. DE OBRAS	R\$ 1.846.110,00	R\$ 1.938.415,50	R\$ 2.035.336,28	R\$ 2.137.103,09	R\$ 7.956.964,86
ENCARGOS ESPECIAIS	R\$ 582.983,88	R\$ 612.133,07	R\$ 642.739,73	R\$ 674.876,71	R\$ 2.512.733,40
<b>SOMA DA DESPESA</b>	<b>R\$ 14.356.532,00</b>	<b>R\$ 15.074.358,60</b>	<b>R\$ 15.828.076,53</b>	<b>R\$ 16.619.480,36</b>	<b>R\$ 61.878.447,49</b>
<b>SOMA DA PREVISÃO DA RECEITA</b>					

**ROBERTO MACIEL SANTOS**  
Prefeito Municipal

**Mariuse Battisti**  
Contadora