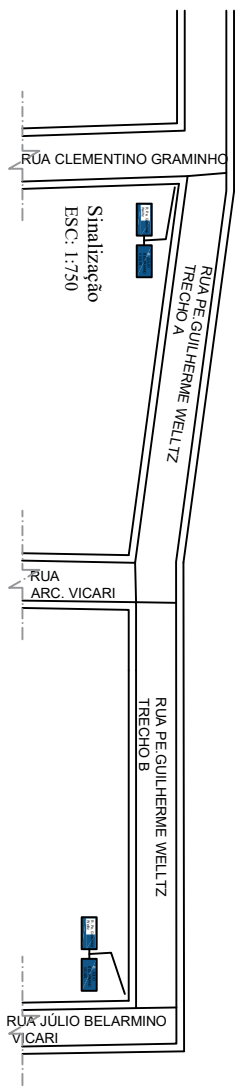
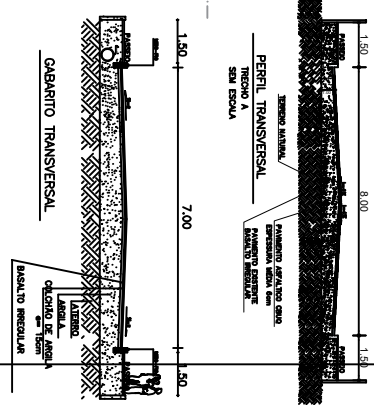
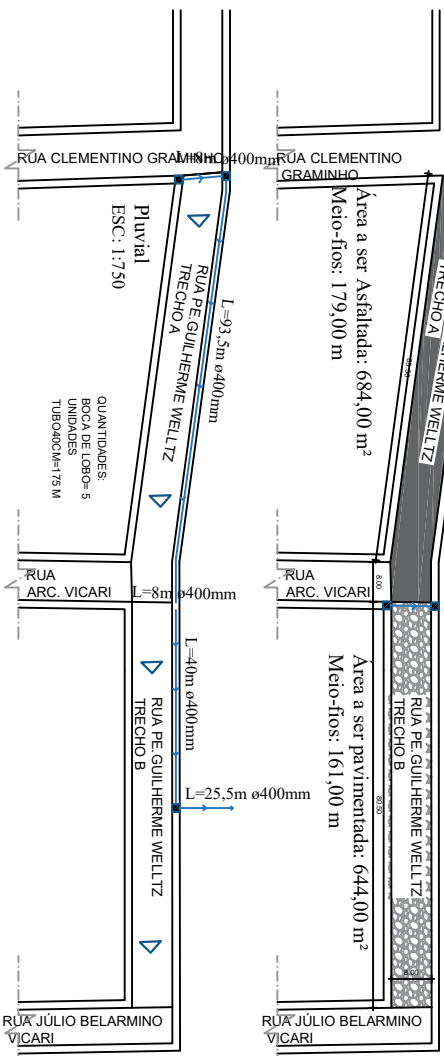


PLANTA BAIXA
ESC: 1:750



Corte longitudinal

| | | | |
|-------------------|--|--------------------------------------------------------------|--|
| RUI CESAR SARETTA | | PREFEITURA MUNICIPAL DE LAJADO DO BUGRE-RS | |
| ENG.º CIVIL | | Obra: | |
| CREA RS: 80.020-D | | PAVIMENTAÇÃO COM PEDRAS IRREGULARES E PAVIMENTAÇÃO ASFALTICA | |
| Resp. Técnico: | | Local: | |
| | | RUA PE. GUILHERME WELTZ | |
| PRANCHA: | | Conteúdo: | |
| 08 | | ARQUITETÔNICO = PLANTA BAIXA, CORTE E PERFIL | |
| DATA: | | ESCALA: | |
| SETEMBRO/2021 | | INDICADA | |
| | | ÁREA: | |
| | | 1.328,00 m ² | |
| | | DESENHOS: | |
| | | | |